

# INTEGRA - Portaria

## Restaurante, CONTROLE DE ACESSO

### Acessar o sistema

Em um navegador web acesse **<https://integra.ouopreto.ifmg.edu.br>**, e digite seu usuário e senha do idIFMG.



**INSTITUTO FEDERAL**  
Minas Gerais  
Campus Ouro Preto

**Autenticação**

Usuário: \*

 Digite seu usuário

Senha: \*

 Digite sua senha

Acessar

 **Esqueceu a sua senha?** Se você esqueceu a sua senha, [clique aqui](#) para gerar uma nova.

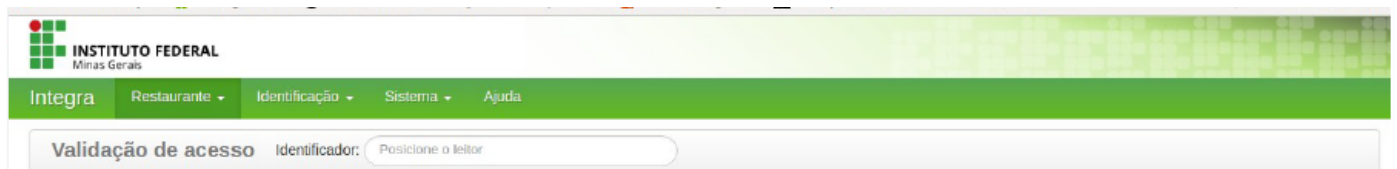
 **Ainda não possui idIFMG?** Então [clique aqui](#) e faça seu cadastro.

### Validar o acesso dos usuários

No menu Restaurante, clique em Portaria – Controle de acesso.



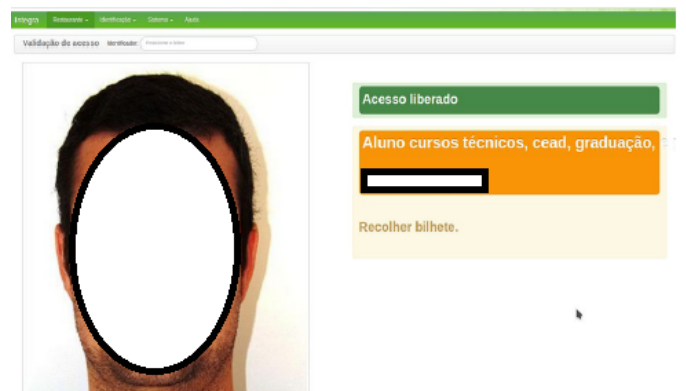
A tela abaixo será exibida, nela direciona o leitor de código de barras para o código de barras da carteira ou crachá de identificação apresentado pelo usuário.



Após a leitura do código de barras uma das mensagens abaixo será exibida orientando se o usuário pode ter acesso ou não, e indicando também através de cores e mensagens que tipo de bilhete ele deve ou não apresentar.

#### Acesso permitido para Aluno:

Quando o acesso for permitido e for necessário recolher o bilhete de aluno o nome e o tipo de aluno é exibido em **laranjado**.



#### Acesso permitido para Bolsista:

Quando o acesso for permitido e a pessoa for um bolsista, o nome será exibido em **verde**, junto com a orientação de que não é necessário recolher o bilhete.



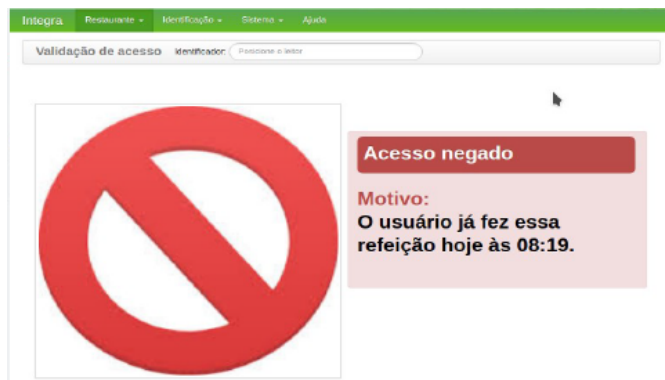
### Acesso permitido para outros tipos de vínculo:

Quando o acesso for permitido e for necessário recolher o bilhete do tipo servidor, o nome e o tipo de vínculo será exibido em **azul**.



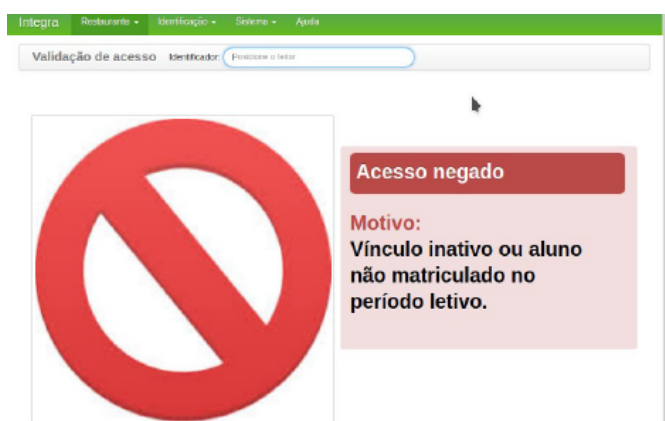
### Acesso negado refeição já realizada:

Caso o usuário já tenha feito aquela refeição será exibido em **vermelho** a mensagem de acesso negado e o motivo.



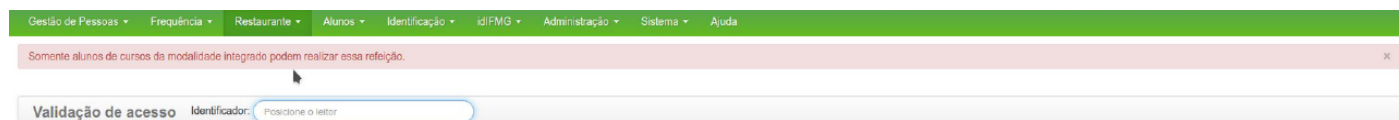
### Acesso negado usuário inativo:

Caso o usuário não possua mais um vínculo ativo com a escola, por exemplo ele não é um aluno matriculado no semestre letivo, um servidor ou terceirizado que que ainda trabalha na escola, será exibido **vermelho** a mensagem de acesso negado e o motivo.




## Lanche PNAE

Na refeição Lanche PNAE, somente alunos matriculados em cursos da modalidade integrado tem acesso. Os demais alunos e tipos de vínculo retornam o erro abaixo.



## Acesso de visitantes

Para informar o acesso de uma visitante no menu Restaurante, clique em Portaria - Visitante.



Informe o CPF do visitante e clique em confirmar.

A imagem mostra a tela 'Restaurante - Acesso de visitante'. Há um campo de entrada rotulado 'CPF:' com um ícone de asterisco vermelho. Abaixo do campo, há dois botões: 'Confirmar' (verde) e 'Cancelar' (cinza).

Restaurante - Acesso de visitante

CPF: \*

Confirmar Cancelar

Será exibido em **cinza** o CPF do visitante e deverá ser recolhido o bilhete do tipo visitante.

A imagem mostra a tela de validação de acesso. No topo, há uma barra de navegação com 'Integra', 'Restaurante', 'Identificação', 'Sistema' e 'Ajuda'. Abaixo, há uma barra de status com 'Validação de acesso' e 'Identificador: Posicione o leitor'. No lado direito, há uma caixa de mensagem com o texto 'Acesso liberado' em verde, 'Visitante' em cinza, 'Visitante 46244678761' em cinza e 'Recolher bilhete.' em amarelo.

Validação de acesso Identificador: Posicione o leitor

Acesso liberado

Visitante

Visitante 46244678761

Recolher bilhete.

### **Em caso de indisponibilidade do sistema**

Caso o sistema não funcione por falta de conexão a internet, energia, ou mesmo por um defeito no sistema, abra um arquivo em um editor de textos no notebook e faça a leitura dos códigos barras nesse arquivo. Após o sistema ser restabelecido volte a fazer as leituras no sistema e envie posteriormente o arquivo de texto para a TI para que faça a importação dos códigos lidos.

### **Relatar defeitos ou sugerir modificações**

Para relatar defeitos ou sugerir modificações no sistema, abra uma chamado em <https://servicosti.ouopreto.ifmg.edu.br>

---

Revisão #10

Criado 19 maio 2021 16:03:10 por Inácio Araújo Costa

Atualizado 23 junho 2021 16:26:38 por Inácio Araújo Costa