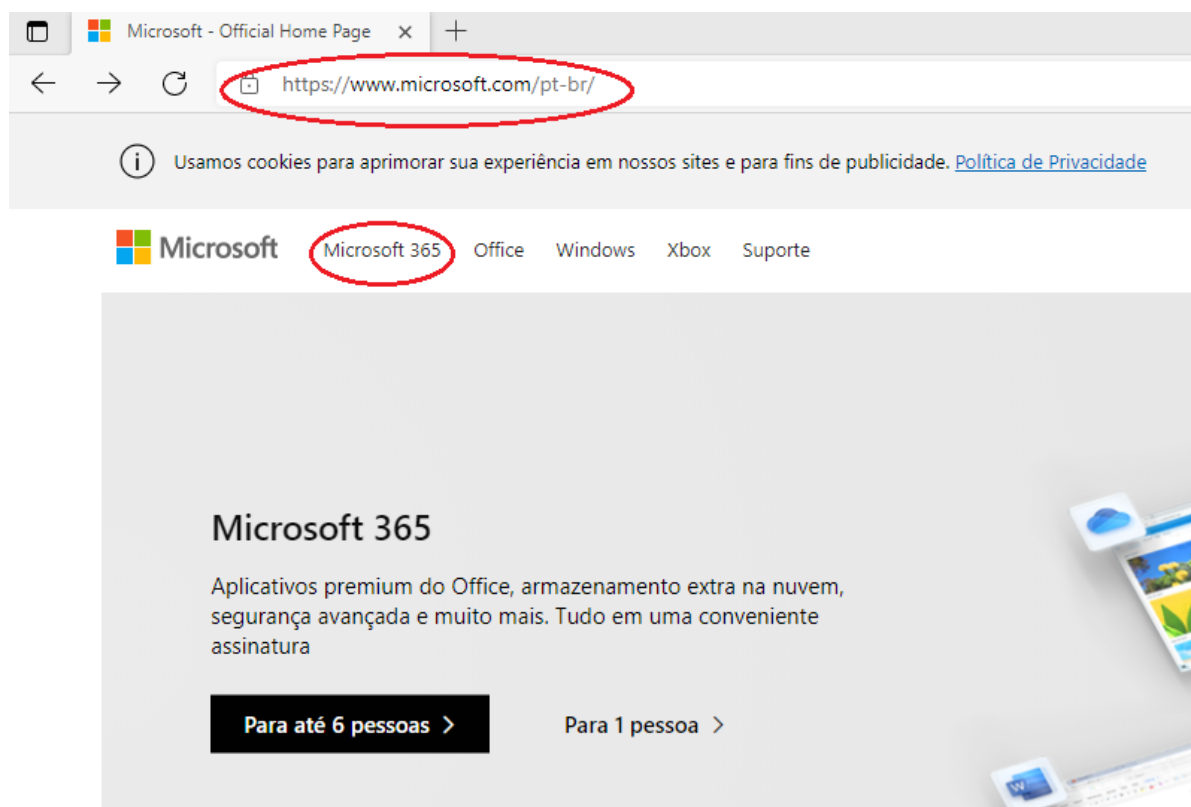


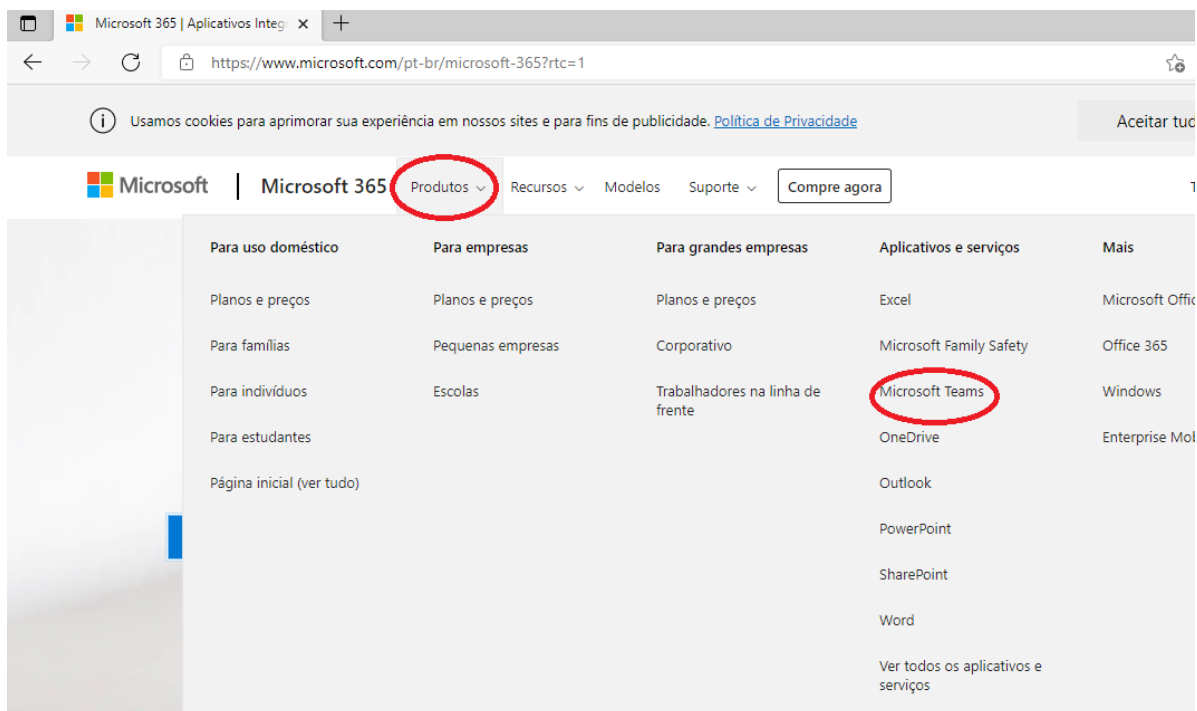
Como instalar o Microsoft Teams no computador?

Há várias maneiras de baixar e instalar o *Teams* em seu computador. Neste passo a passo, vamos mostrar como fazer o *download* a partir do site da *Microsoft* e instalação em um computador com Windows instalado:


1. Abra o navegador, acesse o site www.microsoft.com/pt-br/ e clique no Menu **Microsoft 365**, como mostra a imagem:



2. Posteriormente, clique em **PRODUTOS**. Na coluna **APLICATIVOS E SERVIÇOS**, selecione a opção **MICROSOFT TEAMS**:

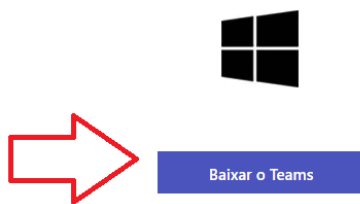


3. Ainda no Menu, mais à direita, clique em **BAIXAR O TEAMS**, depois clique em **BAIXAR PARA DESKTOP**.

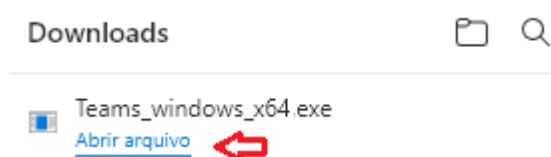


4. Clique em **BAIXAR O TEAMS**, como mostra a imagem:

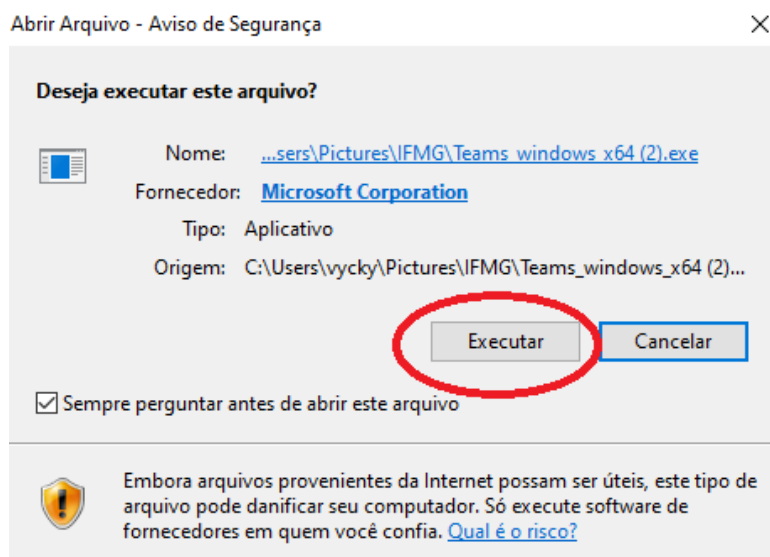
Baixe o Teams para trabalhar em seu desktop



5. Após a conclusão do download, localize o local em seu computador onde o arquivo foi baixado e clique em **ABRIR ARQUIVO**.



6. Na tela de aviso de segurança, clique em **EXECUTAR** para iniciar a instalação.



7. Aguarde a exibição da tela de confirmação e clique em **CONCLUÍDO**.

Pronto, você terminou!

Sua conta foi adicionada com êxito. Agora você tem acesso aos aplicativos e serviços de sua organização.

Concluído

8. Pronto! Após a conclusão da instalação, o *Teams* já estará disponível para utilização.

Para acessar é necessário utilizar o login do IFMG, como mostra a tabela a seguir:

Estudantes	Login: RA@academico.ifmg.edu.br Senha: a mesma utilizada no portal MeuIFMG
Colaboradores / estagiários	Login: CPF@academico.ifmg.edu.br Senha: a mesma utilizada para acessar a Wifi
Técnicos Administrativos	Login: nome.sobrenome@academico.ifmg.edu.br Senha: a mesma utilizada no sistema de ponto eletrônico
Professores	Login: nome.sobrenome@academico.ifmg.edu.br Senha: a mesma utilizada no portal MeuIFMG

Caso ainda tenha dúvidas, [assista o tutorial em vídeo!](#)

<https://www.youtube.com/embed/0N6s6uaEzRQ?t=3s>

Revisão #7

Criado 14 julho 2021 13:27:44 por VIVIANE DE PAULA SILVA

Atualizado 15 julho 2021 15:18:00 por VIVIANE DE PAULA SILVA