

# MeuIFMG

O MeuIFMG é um portal educacional que armazena todas as informações relacionadas à vida acadêmica dos alunos e pode ser acessado pela internet por alunos e professores em qualquer lugar que disponha de acesso.

- [O que é o Meu IFMG?](#)
- [Tutoriais para estudantes](#)
  - [Como recebo o usuário para acessar o MeuIFMG?](#)
  - [Como acessar o MeuIFMG?](#)
  - [Como alterar a senha do MeuIFMG, IdIFMG, Moodle, Office365, etc.](#)
  - [Esqueci a senha. Posso cadastrar uma senha nova?](#)
- [Tutoriais para docentes](#)
  - [Docente - Alterar senha MeuIFMG, IdIFMG, Moodle, Office365, etc.](#)
  - [Esqueci a senha. Posso cadastrar uma senha nova?](#)

# O que é o Meu IFMG?

O MeuIFMG é o portal educacional utilizado no IFMG que permite a integração e gestão das atividades acadêmicas. Pode ser acessado através do endereço [meu.ifmg.edu.br](http://meu.ifmg.edu.br) por professores e estudantes.

Para acessá-lo é necessário:

- Estar matriculado no IFMG Campus Ouro Preto;
- Possuir um registro acadêmico (RA);
- Utilizar computador com acesso à internet.

# Tutoriais para estudantes

# Como recebo o usuário para acessar o MeuIFMG?

O usuário (Registro acadêmico ou RA) e senha (para acesso inicial ao portal) são enviados para o email informado na matrícula. Caso não tenha recebido o e-mail, procure a secretaria para conferir/atualizar seu cadastro. É essencial que o e-mail cadastrado em sua ficha acadêmica esteja sempre correto e atualizado. É importante que você verifique a caixa de entrada de seu email constantemente.

Ao acessar pela primeira vez, você deve alterar a senha conforme as seguintes orientações:

- A nova senha deverá conter no mínimo 8 caracteres sendo letras, números e pelo uma das letras deverá ser maiúscula. Por exemplo, tatu47Bola.
- Ela não poderá conter partes de seu nome e nem data de nascimento ou números de documentos.

# Como acessar o MeuIFMG?

1 - Acesse o endereço <https://meu.ifmg.edu.br/> a partir dos navegadores Mozilla Firefox ou Internet Explorer.

Para acessar o MeuIFMG utilize as credenciais informadas abaixo:

Aluno:

- **Login:** RA (Registro Acadêmico do Aluno) ou e-mail.
- **Senha:** Senha enviada para o e-mail do aluno.

Servidor:

- **Usuário:** Usuário ou e-mail do servidor
- **Senha:** Senha enviada para o e-mail do servidor.

Obs: Caso você não possua as credenciais de acesso ou não recebeu o e-mail, entre em contato com a secretaria acadêmica do seu campus e solicite usuário e senha de acesso ao MeuIFMG.

# Como alterar a senha do MeuIFMG, IdIFMG, Moodle, Office365, etc.

**1** - Acesse o endereço: <https://meu.ifmg.edu.br/Corpore.Net/Login.aspx?autoload=false>

Conforme imagem abaixo, digite o usuário e senha e clique no botão "**Acessar**".

Seja bem vindo ao meuIFMG, para acessar as informações acadêmicas faça o login abaixo.

**LOGIN MEU IFMG**

**Faça o login**

Usuário ou Email:

Senha:

Esqueceu sua senha?

**Acessar**

clique em Acessar

**INFORMAÇÕES**

**Atenção:** Navegadores homologados: Mozilla Firefox e Internet Explorer  
Para acessar o MeuIFMG utilize as credenciais informadas abaixo:

**Aluno:**

- Login: RA (Registro Acadêmico do Aluno) ou e-mail.
- Senha: Senha enviada para o e-mail do aluno.

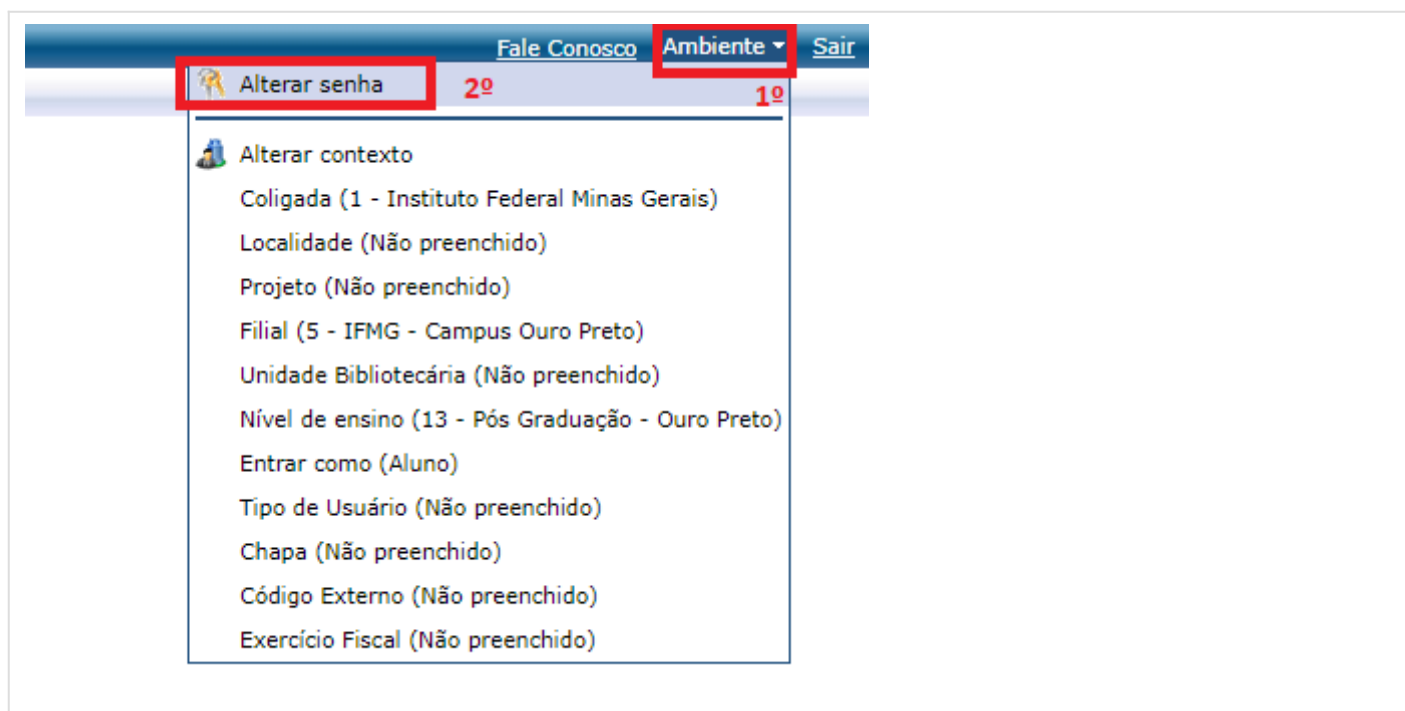
**Servidor:**

- Usuário: Usuário ou e-mail do servidor
- Senha: Senha enviada para o e-mail do servidor.

Obs: Caso você não possua as credenciais de acesso ou não recebeu o e-mail, entre em contato com a secretaria acadêmica do seu campus e solicite usuário e senha de acesso ao MeuIFMG.

**INSTITUTO FEDERAL MINAS GERAIS**

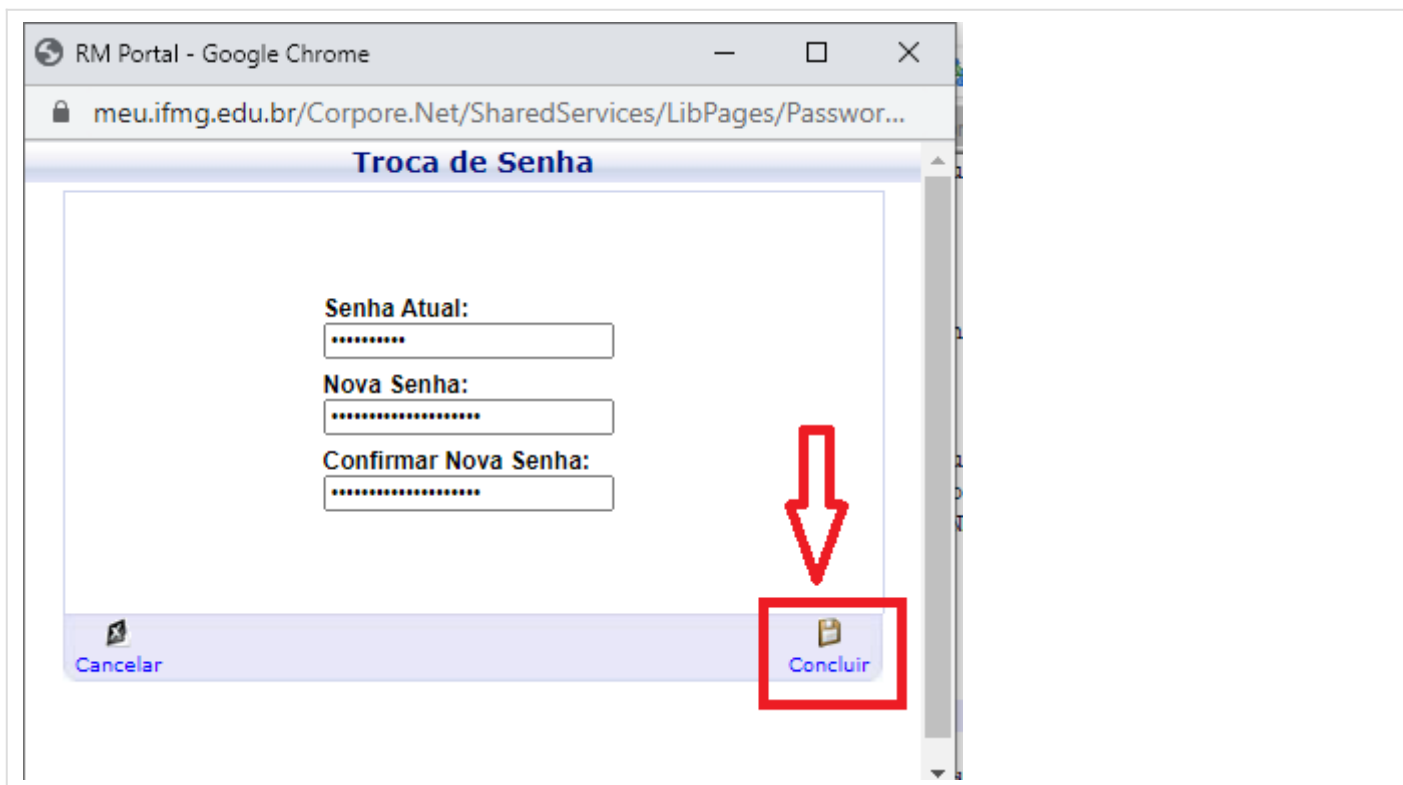
**2** - Clique em "**Ambiente**" e em seguida clique em "**Alterar senha**", conforme imagem abaixo.



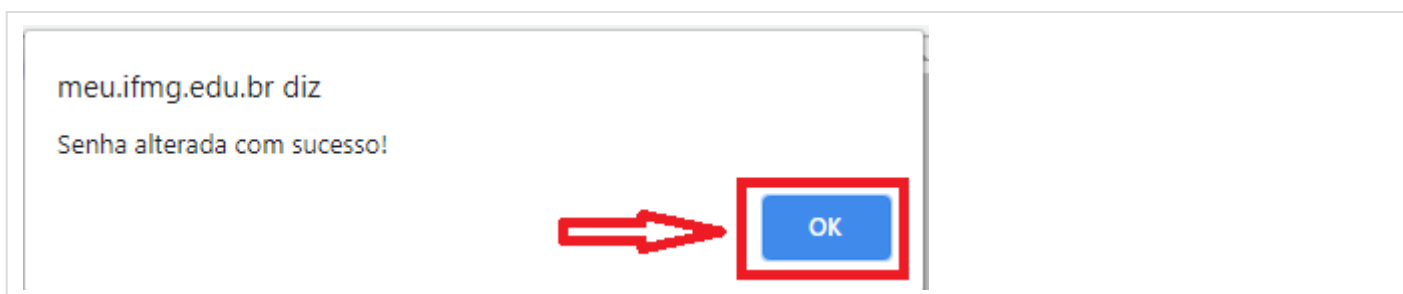
**3** - Preencha os campos **Senha Atual**, **Nova Senha** e **Confirmar Nova Senha**, em seguida, clique no botão "**Concluir**".

OBSERVAÇÃO:

- A nova senha deverá conter no mínimo 8 caracteres sendo letras, números e pelo uma das letras deverá ser maiúscula. Por exemplo, tatu47Bola.
- Ela não poderá conter partes de seu nome e nem data de nascimento ou números de documentos.



**4** - Após clicar em "**Concluir**" irá aparecer um prompt, conforme imagem abaixo, clique no botão "**OK**".



**Parabéns! Sua senha foi alterada com sucesso.**

**Aguarde até 1 hora para que os sistemas  
sincronizem a nova senha.**

# Esqueci a senha. Posso cadastrar uma senha nova?

**1** - Acesse o endereço: <https://meu.ifmg.edu.br/>

Conforme imagem abaixo, clique em "**Esqueceu sua senha?**"

Seja bem vindo ao meuIFMG, para acessar as informações acadêmicas faça o login abaixo.

**LOGIN MEU IFMG**

**Faça o login**

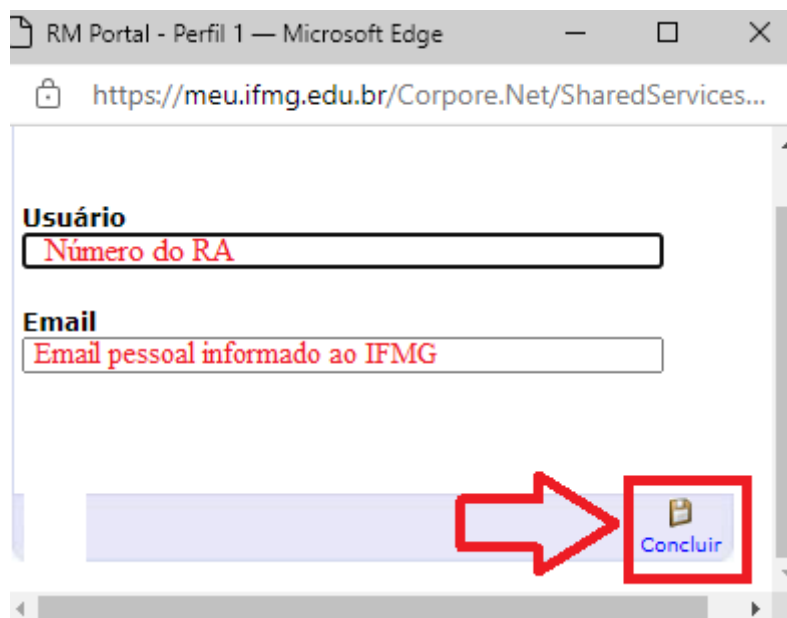
Usuário ou Email

Senha

[Esqueceu sua senha?](#)


 **INSTITUTO FEDERAL**  
MINAS GERAIS

**2** - Preencha o campo "**Usuário**" com o seu RA e "**Email**", conforme imagem abaixo. O Email deve ser o mesmo informado à Diretoria de Ensino, portanto você deve manter essa informação sempre atualizada. Após o preenchimento, clique em "**concluir**".




**3** - Verifique seu email. Você receberá uma mensagem com instruções. Clique em no local indicado na mensagem e será redirecionado para a tela de cadastro da nova senha.

#### Solicitação de alteração de senha Caixa de entrada x

**Instituto Federal Minas Gerais** <no-reply@mails.ifmg.edu.br> (há 1 minuto) ☆


para mim ▾


Caro usuário **RA**,  
Recebemos uma solicitação de alteração da sua senha.  
Data:

Para iniciar o processo de alteração da senha [Clique Aqui](#) 

Se o link acima não funcionar, copie o caminho abaixo para a barra de endereços do seu navegador.

<https://meu.ifmg.edu.br/Corpore.Net/SharedServices/LibPages/RecoverPass.aspx?K=SFpXNXN2bnB1Zmh6dyEzIEh3d2ZebGlmQ3F7IW5qPHszIF1seXpwnVENzU3NTc1NzMgSnxze3x5bER1bHx7eWhzMyBXfGlzcGpSbCJbdnJsdUR1fHNzLU5se1lsanZ9bHlXaHp6Wmx5fWx5LTs7PjdtPjw8NGs3Oz80Q208PzRpOT8%2fNGlsOWo7N2lpbDo3Qy19cH1waHVsnXpwc31oLVdZVktcSkhW>

 Responder

 Encaminhar

**4** - Digite a nova senha nos campos "**Nova Senha**" e "**Confirmar Nova Senha**". Logo após, clique no botão "**concluir**".

#### OBSERVAÇÃO:

- A nova senha deverá conter no mínimo 8 caracteres sendo letras, números e pelo uma das letras deverá ser maiúscula. Por exemplo, tatu47Bola.
- Ela não poderá conter partes de seu nome e nem data de nascimento ou números de documentos.


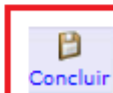
**Troca de Senha**

Prezado Usuário,

A senha não poderá possuir partes do nome da pessoa ou usuário e deverá possuir no mínimo 6 caracteres sendo obrigatoriamente letras, números, e caracteres especiais ou letras maiúsculas.  
Exemplo: ifmg123EDU

**Nova Senha:**



**Confirmar Nova Senha:**

**4** - Após clicar em "**Concluir**" aparecerá uma mensagem de confirmação, como mostra a imagem abaixo. Clique no botão "**OK**" para finalizar.

meu.ifmg.edu.br diz

Senha alterada com sucesso!

**Parabéns! Sua senha foi recuperada/alterada com sucesso.**

**Aguarde até 1 hora para que os sistemas  
sincronizem a nova senha.**

# Tutoriais para docentes

# Docente - Alterar senha MeuIFMG, IdIFMG, Moodle, Office365, etc.

1 - Acesse o endereço: <https://meu.ifmg.edu.br/Corpore.Net/Login.aspx?autoload=false>

Conforme imagem abaixo, digite o usuário e senha e clique no botão "**Acessar**".

Seja bem vindo ao meuIFMG, para acessar as informações acadêmicas faça o login abaixo.

LOGIN MEU IFMG


### Faça o login

Usuário ou Email

Senha

[Esqueceu sua senha?](#)

clique em Acessar

 INSTITUTO FEDERAL  
MINAS GERAIS

### INFORMAÇÕES

Atenção: Navegadores homologados: Mozilla Firefox e Internet Explorer  
Para acessar o MeuIFMG utilize as credenciais informadas abaixo:

**Aluno:**

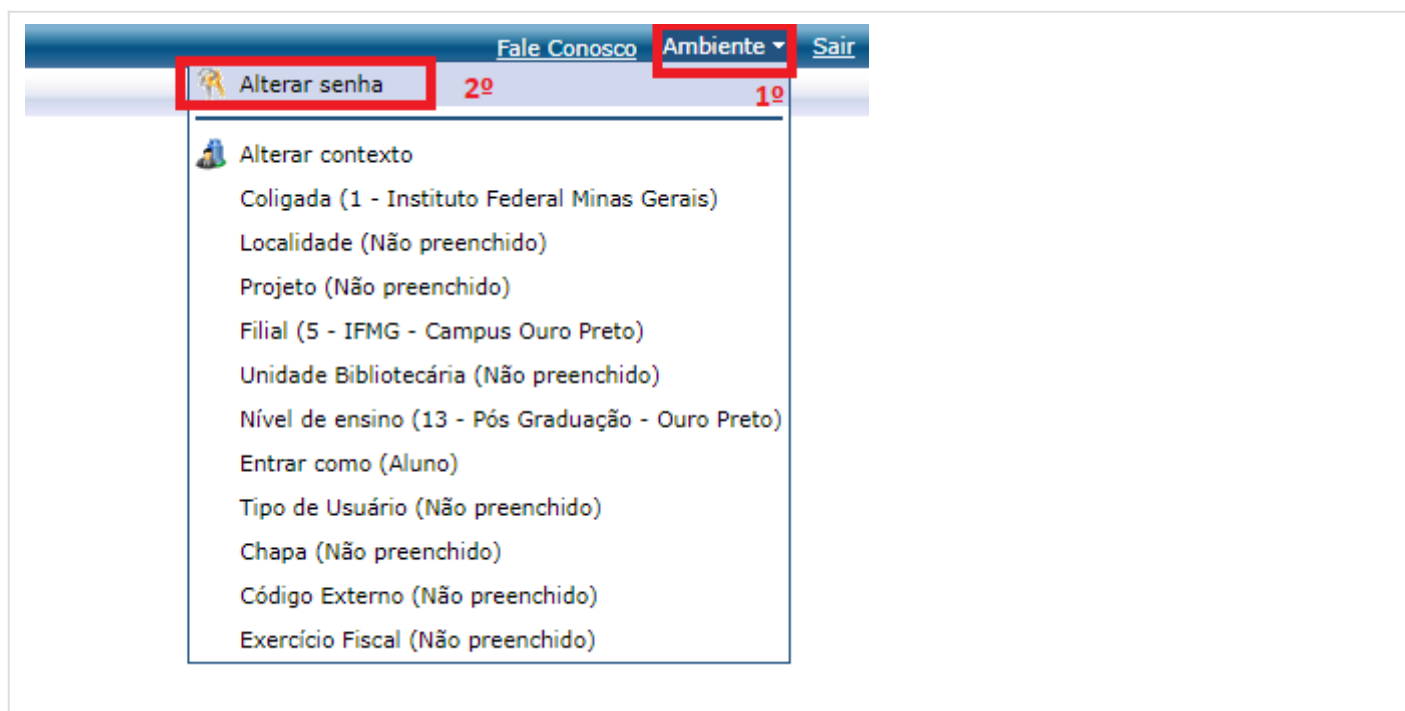
- Login: RA (Registro Acadêmico do Aluno) ou e-mail.
- Senha: Senha enviada para o e-mail do aluno.

**Servidor:**

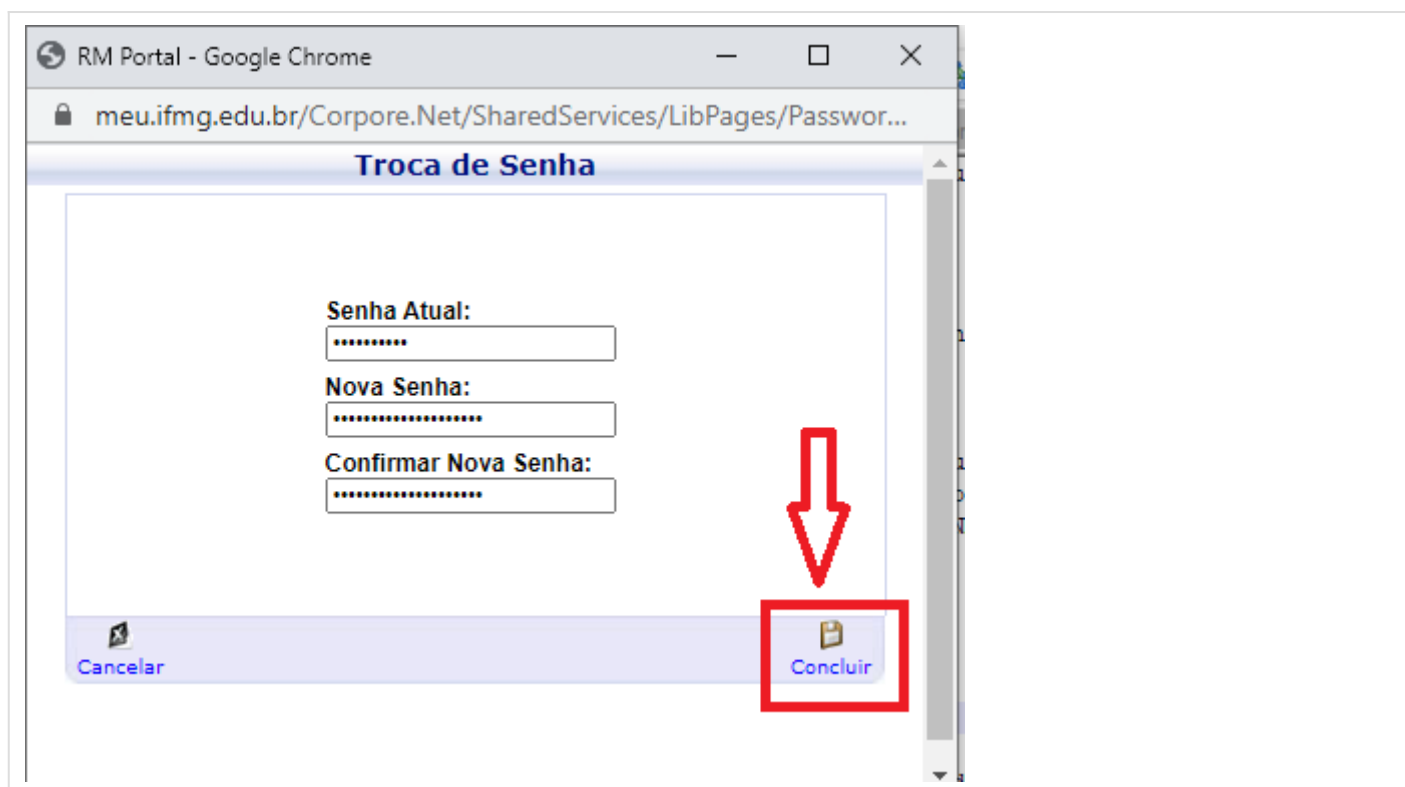
- Usuário: Usuário ou e-mail do servidor
- Senha: Senha enviada para o e-mail do servidor.

Obs: Caso você não possua as credenciais de acesso ou não recebeu o e-mail, entre em contato com a secretaria acadêmica do seu campus e solicite usuário e senha de acesso ao MeuIFMG.

2 - Clique em "**Ambiente**" e em seguida clique em "**Alterar senha**", conforme imagem abaixo.



**3** - Preencha os campos **Senha Atual**, **Nova Senha** e **Confirmar Nova Senha**, em seguida, clique no botão "**Concluir**".



**4** - Após clicar em "**Concluir**" irá aparecer um prompt, conforme imagem abaixo, clique no botão "**OK**".

meu.ifmg.edu.br diz

Senha alterada com sucesso!



**Parabéns! Sua senha foi alterada com sucesso.**

**Aguarde até 1 hora para que os sistemas  
sincronizem a nova senha.**

# Esqueci a senha. Posso cadastrar uma senha nova?

**1** - Acesse o endereço: <https://meu.ifmg.edu.br/>

Conforme imagem abaixo, clique em "**Esqueceu sua senha?**"

Seja bem vindo ao meuIFMG, para acessar as informações acadêmicas faça o login abaixo.

**LOGIN MEU IFMG**

**Faça o login**

Usuário ou Email

Senha

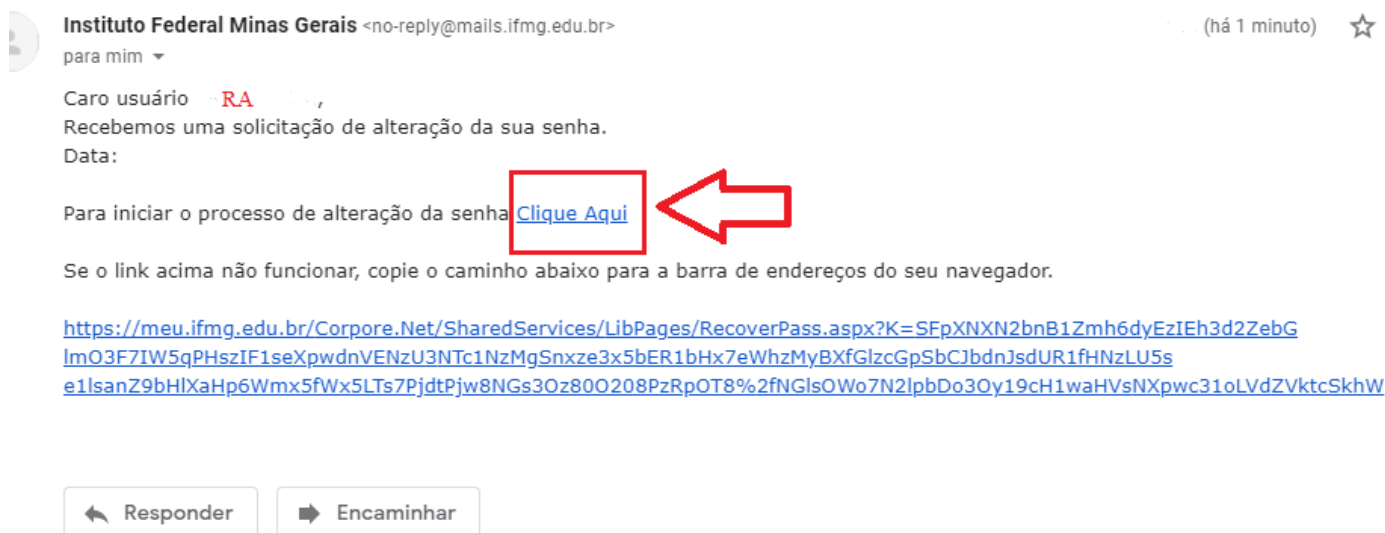
**Esqueceu sua senha?** **Acessar**

 **INSTITUTO FEDERAL**  
MINAS GERAIS

**2** - Preencha o campo "**Usuário**" e "**Email**". Após o preenchimento, clique em "**concluir**".

**3** - Verifique seu email. Você receberá uma mensagem com instruções. Clique em no local indicado na mensagem e será redirecionado para a tela de cadastro da nova senha.

## Solicitação de alteração de senha ➤ Caixa de entrada x



**4 -** Digite a nova senha nos campos "**Nova Senha**" e "**Confirmar Nova Senha**". Logo após, clique no botão "**concluir**".

### OBSERVAÇÃO:

- A nova senha deverá conter no mínimo 8 caracteres sendo letras, números e pelo uma das letras deverá ser maiúscula. Por exemplo, tatu47Bola.
- Ela não poderá conter partes de seu nome e nem data de nascimento ou números de documentos.

The image shows a web form titled 'Troca de Senha'. It starts with 'Prezado Usuário,' followed by instructions: 'A senha não poderá possuir partes do nome da pessoa ou usuário e deverá possuir no mínimo 6 caracteres sendo obrigatoriamente letras, números, e caracteres especiais ou letras maiúsculas. Exemplo: ifmg123EDU'. There are two input fields: 'Nova Senha:' and 'Confirmar Nova Senha:', both containing red asterisks. At the bottom right, there is a button labeled 'Concluir' with a floppy disk icon. A red arrow points to this button.

**4 -** Após clicar em "**Concluir**" aparecerá uma mensagem de confirmação, como mostra a imagem abaixo. Clique no botão "**OK**" para finalizar.

meu.ifmg.edu.br diz

Senha alterada com sucesso!



**Parabéns! Sua senha foi recuperada/alterada com sucesso.**

**Aguarde até 1 hora para que os sistemas  
sincronizem a nova senha.**