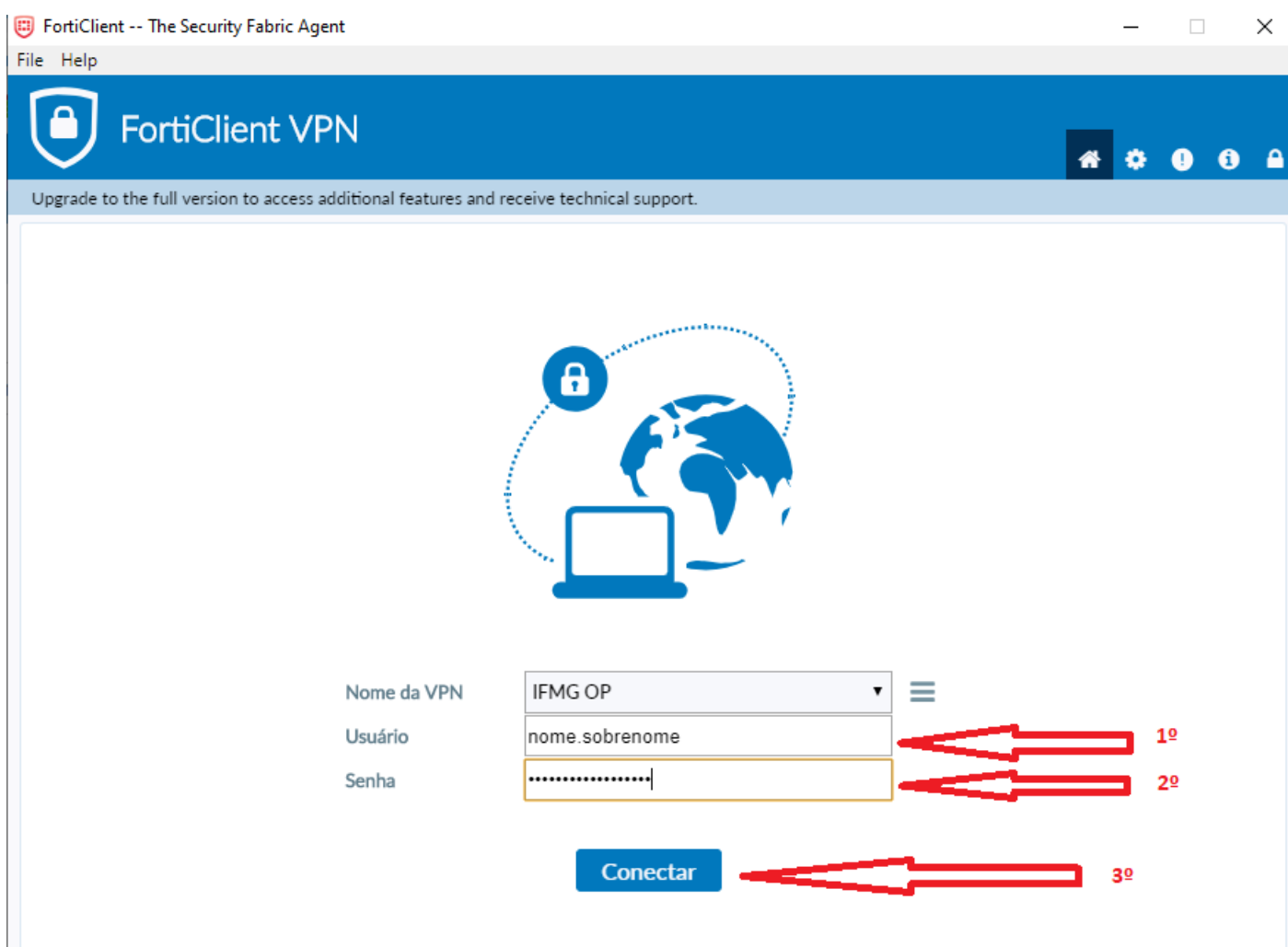


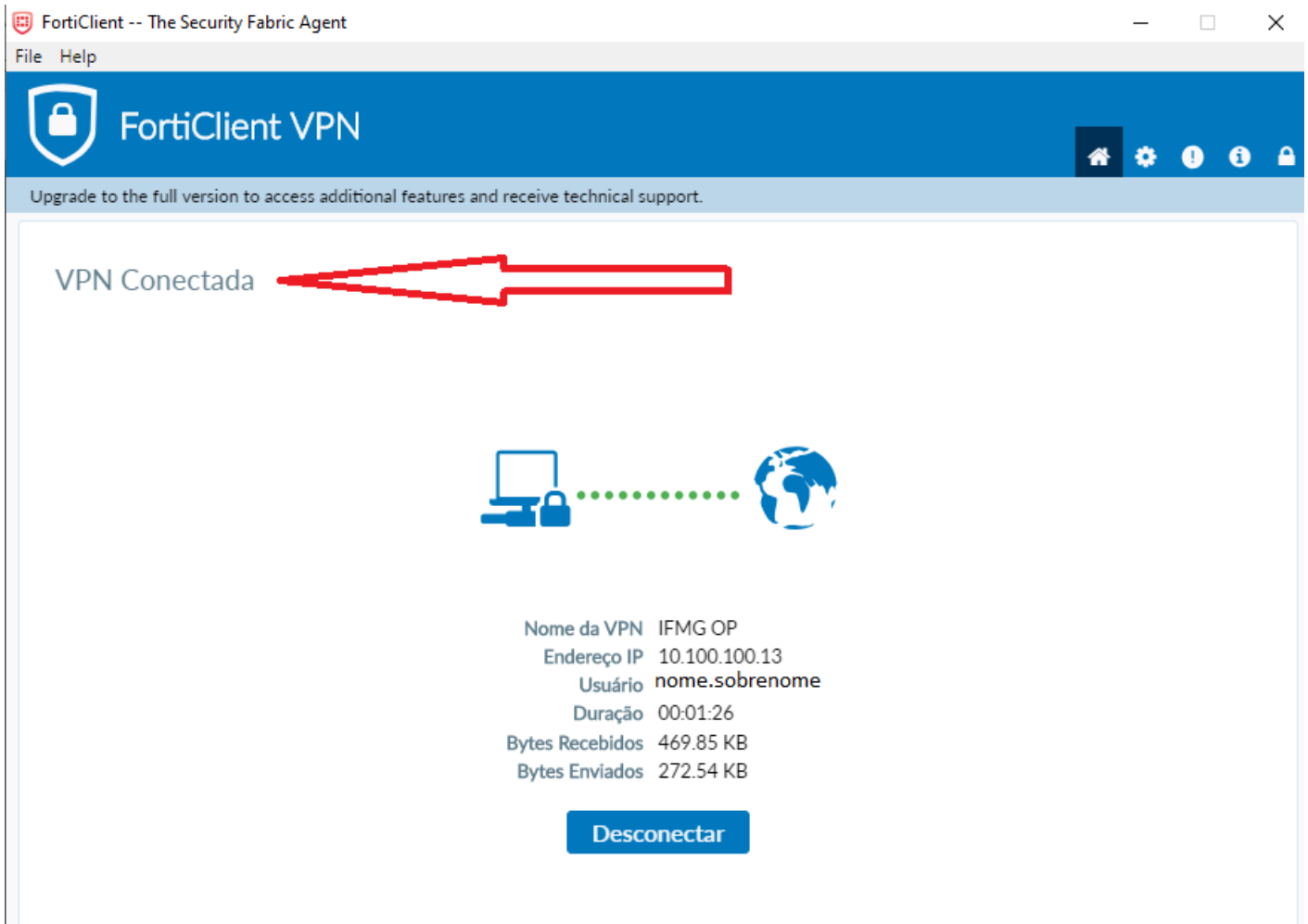
Usando o Zoiper no trabalho Remoto

1 - Conecte-se a VPN do IFMG OP através do software FortiClient VPN. Informe o usuário, senha e clique no botão **"Conectar"**.

Observação: Caso não saiba configurar e conectar a VPN do IFMG OP veja os tutorias "colocar os tutorias referentes a vpn aqui".




Após clicar no botão Conectar irá aparecer uma tela semelhante a imagem abaixo indicando que está conectada a VPN.



2 - Abra o programa “**Zoiper5**” presente na “Área de Trabalho” do Windows.



3 - Na tela em que aparece, clique em “**Continue as a Free user**”.



Realizando Chamadas.

Para um **Ramal**.



Realizar chamadas para números da **área 31**.

Exemplos:

Para celular: 0 9 xxxx xxxx tudo junto, sem espaços.

Para fixo: 0 xxxx xxxx tudo junto, sem espaços.

Realizar chamadas para números **fora da área 31**.

Exemplos:

Para celular: 0 021 xx 9 xxxx xxxx tudo junto, sem espaços.

Para fixo: 0 021 xx xxxx xxxx tudo junto, sem espaços.