

Esqueci a senha idIFMG. Como faço para recuperar?

Basta seguir as orientações abaixo:

1. Em um navegador web acesse <https://integra.ouropreto.ifmg.edu.br>
2. Em "**Esqueceu a sua senha**", clique em "**Clique aqui**" para gerar uma nova, como mostra a imagem:


 **INSTITUTO FEDERAL**
Minas Gerais
Campus Ouro Preto


Autenticação

Usuário: *

Senha: *

[Acessar](#)

 **Esqueceu a sua senha?** Se você esqueceu a sua senha, [clique aqui](#) para gerar uma nova.


 **Ainda não possui idIFMG?** Então [clique aqui](#) e faça seu cadastro.

3. No campo **Usuário**, digite o **número de seu RA**. Após, clique em **Confirmar**.

Solicitar nova senha

Caso tenha esquecido a senha, informe seu **usuário** e você receberá em seu e-mail orientações para gerar uma nova senha.

Usuário: *



4. As informações para recuperação da senha serão enviadas para o seu email.

É importante manter seu email sempre atualizado. Caso contrário, é necessário solicitar a atualização junto à secretaria acadêmica.

Revisão #4

Criado 19 agosto 2021 23:58:59 por VIVIANE DE PAULA SILVA

Atualizado 31 agosto 2022 11:12:22 por VIVIANE DE PAULA SILVA