

IdIFMG - Login Institucional IFMG Ouro Preto (Sistema Integra)

Orientações sobre como se cadastrar para ter acesso à rede Wifi, computadores do IFMG Ouro Preto e serviços como a emissão de carteira estudantil.

- [O que é o idIFMG?](#)
- [O que é o INTEGRA?](#)
- [Sou calouro no IFMG Campus Ouro Preto. Como posso obter o idIFMG?](#)
- [Estou matriculado em um curso FIC. Como posso obter o idIFMG?](#)
- [Como gerar a carteira estudantil \(via sistema Integra\)?](#)
- [Esqueci a senha idIFMG. Como faço para recuperar?](#)

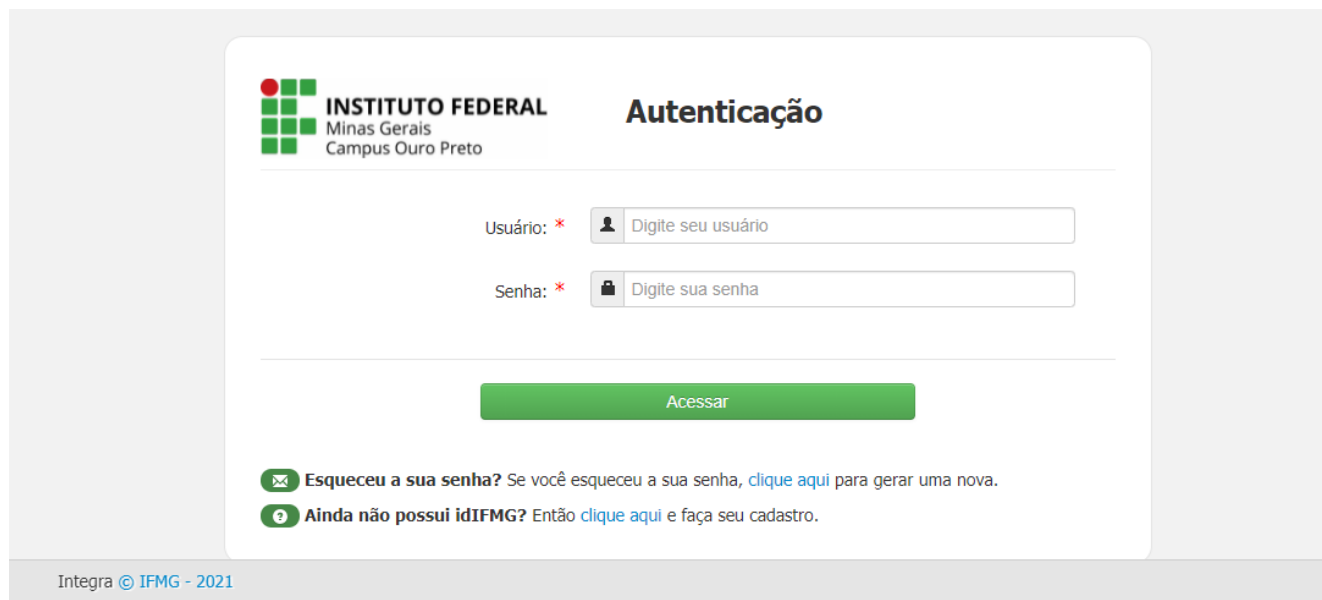
O que é o idIFMG?

O idIFMG é o serviço de autenticação centralizada do IFMG Campus Ouro Preto.

Através dele, estudantes, servidores, colaboradores e visitantes tem acesso a vários outros serviços, como:

- Emissão de Carteira de Estudante (somente estudantes);
- Login para acesso a rede de internet sem fio (wifi) e para utilização de computadores do campus;
- Acesso ao registro de frequência (ponto eletrônico)
- Acesso a vários sistemas em uso atualmente.

O que é o INTEGRA?



The screenshot shows the login interface of the INTEGRA system. At the top left is the logo of Instituto Federal Minas Gerais Campus Ouro Preto, consisting of a 3x3 grid of squares with varying shades of green and red. To the right of the logo, the text "INSTITUTO FEDERAL Minas Gerais Campus Ouro Preto" is displayed. Further right, the word "Autenticação" is written in a bold, black font. Below this header, there are two input fields. The first is labeled "Usuário: *" and has a user icon; the second is labeled "Senha: *" and has a lock icon. Both fields contain the placeholder text "Digite seu usuário" and "Digite sua senha" respectively. A green button labeled "Acessar" is positioned below the password field. At the bottom of the form, there are two links: "Esqueceu a sua senha? Se você esqueceu a sua senha, [clique aqui](#) para gerar uma nova." and "Ainda não possui idIFMG? Então [clique aqui](#) e faça seu cadastro." The footer of the page reads "Integra © IFMG - 2021".


INSTITUTO FEDERAL
Minas Gerais
Campus Ouro Preto


Autenticação

Usuário: *

Senha: *

Acessar

 **Esqueceu a sua senha?** Se você esqueceu a sua senha, [clique aqui](#) para gerar uma nova.

 **Ainda não possui idIFMG?** Então [clique aqui](#) e faça seu cadastro.

Integra © IFMG - 2021

O INTEGRA é um sistema desenvolvido pela equipe de TI do campus Ouro Preto que permite a realização de cadastro para obtenção do idIFMG e recuperação de senhas para estudantes, colaboradores e visitantes.

Sou calouro no IFMG Campus Ouro Preto. Como posso obter o idIFMG?

Para obter o idIFMG, o estudante precisa:

- estar devidamente matriculado no IFMG Campus Ouro Preto;
- possuir acesso ao Portal acadêmico MeuIFMG;
- se cadastrar no sistema INTEGRA;

Passo a passo para realizar o cadastro idIFMG

1. Em um navegador web acesse <https://integra.ouopreto.ifmg.edu.br>
2. Em "**Ainda não possui idIFMG**", clique em "**Clique aqui**" e faça seu cadastro, como mostra a imagem:




INSTITUTO FEDERAL
Minas Gerais
Campus Ouro Preto


Autenticação

Usuário: *

Senha: *

Acessar


 **Esqueceu a sua senha?** Se você esqueceu a sua senha, [clique aqui](#) para gerar uma nova.

 **Ainda não possui idIFMG?** Então [clique aqui](#) e faça seu cadastro.

3. Escolha o seu vínculo (aluno), digite seu RA, data de nascimento e clique em **Confirmar**.

Vinculo: * ▼

RA: *

Data de Nascimento: *  *

Confirmar

Cancelar

4. Cadastre uma nova senha. Esta senha será a mesma utilizada para acessar computadores e rede wifi do campus.

Esta senha deverá conter, pelo menos, 8 caracteres contendo letras, números e pelo menos uma das letras deve ser maiúscula.


Estou matriculado em um curso FIC. Como posso obter o idIFMG?

Para obter o idIFMG, o usuário matriculado em curso FIC precisa:

- estar devidamente matriculado e cadastrado no Integra (verificar com a Coordenação do Curso);
- criar sua IdIFMG via INTEGRA;

Passo a passo para realizar o cadastro idIFMG

1. Em um navegador web acesse <https://integra.ouopreto.ifmg.edu.br>
2. Em "**Ainda não possui idIFMG**", clique em "**Clique aqui**" e faça seu cadastro, como mostra a imagem:


 **INSTITUTO FEDERAL**
Minas Gerais
Campus Ouro Preto


Autenticação

Usuário: *

Senha: *

Acessar

 **Esqueceu a sua senha?** Se você esqueceu a sua senha, [clique aqui](#) para gerar uma nova.

 **Ainda não possui idIFMG?** Então [clique aqui](#) e faça seu cadastro.

3. Escolha o seu vínculo (Aluno FIC), digite seu cpf, data de nascimento e clique em **Confirmar**.



Login Institucional IFMG - Campus Ouro Preto

Cadastro idIFMG

Preencha os campos abaixo para validar o usuário.

Vínculo: *

CPF: *

Data de Nascimento: *

Confirmar

Cancelar

4. Confira se seu nome aparece adequadamente na Tela. Se estiver correto, cadastre uma nova senha.

Esta senha deverá conter, pelo menos, 8 caracteres contendo letras, números e pelo menos uma das letras deve ser maiúscula.

5. Ao finalizar o cadastramento da senha, o sistema voltará à tela inicial e exibirá no topo o seu usuário.

ATENÇÃO: Esta senha será a mesma utilizada para acessar computadores rede wifi do campus.

Como gerar a carteira estudantil (via sistema Integra)?

IMPORTANTE!

Como escolher uma foto para a carteirinha estudantil?

- **A foto de perfil deve ser nítida, mostrar o rosto completo e permitir identificar com facilidade o estudante;**
- Não utilizar boné, óculos de sol, máscara ou qualquer outro acessório que tampe o rosto e/ou dificulte a identificação. Podem ser utilizados acessórios como brincos, colares, piercings, lenços, laços, dentre outros;
- Deve ser utilizada uma foto em que o estudante esteja sozinho;
- Recomenda-se a utilização de um fundo branco ou neutro, tirada em local que garanta boa iluminação ao rosto;
- Não devem ser utilizados efeitos, adesivos (stickers) ou outros recursos nas fotos;
- É permitido sorrir!
- O uso de maquiagem também é permitido, desde que seja leve, não cubram as sobrancelhas ou o formato do rosto.

Observação: as fotos devem estar nos formatos: JPG/JPEG ou PNG.

LEMBRE-SE: A carteirinha é um documento importante, portanto, escolha com seriedade a sua foto!



Passo a passo para a geração da carteirinha estudantil:

1. Em um navegador web acesse <https://integra.ouropreto.ifmg.edu.br>, e digite seu usuário e senha idIFMG (a mesma de acesso ao MeuIFMG, dentre outros sistemas).

OBS.: Este procedimento pode ser feito a partir de celulares ou computadores.



INSTITUTO FEDERAL
Minas Gerais
Campus Ouro Preto

Autenticação

Usuário: *



NUMERO DO RA

Senha: *



.....

Acessar

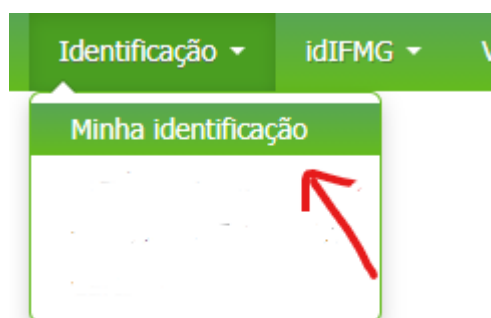


Esqueceu a sua senha? Se você esqueceu a sua senha, [clique aqui](#) para gerar uma nova.



Ainda não possui idIFMG? Então [clique aqui](#) e faça seu cadastro.

2- No menu Identificação, clique em **MINHA IDENTIFICAÇÃO** ou clique no botão "**CLIQUE AQUI PARA GERAR SUA CARTEIRA DE IDENTIFICAÇÃO**"



Clique aqui para gerar sua carteira de identificação.

3- Adicione sua foto à carteirinha estudantil clicando em "**ALTERAR FOTO**".



4 - Clique em **FOTOGRAFAR** para capturar uma nova foto (Opção 1) ou envie uma foto já existente em seu computador ou celular (Opção 2). Clique em **SALVAR**.

Opção 1: Captura da nova foto com a câmera:

OBS.: Pode ser necessário autorizar/permitir o uso da câmera.


Fotografar

Cancelar captura

**Opção 2: Envio de arquivo já existente no
dispositivo:**

Escolher Arquivo

Nenhum arquivo escolhido

5- Após inserir sua foto, clique na caixa de seleção  localizada à esquerda do nome e depois clique em "**GERAR PARA IMPRESSÃO EM PAPEL A4**".

Cadastro alterado com sucesso.

Minha identificação

Selecione um vínculo e clique em gerar



Gerar para impressão em cartão

Gerar para impressão em papel A4




	Nome ↕
<input type="checkbox"/>	~ <input type="text"/>
<input checked="" type="checkbox"/>	Nome do Estudante

6- Pronto! Agora é só baixar ou verificar em seu computador se o download foi realizado com sucesso.

Esqueci a senha idIFMG. Como faço para recuperar?

Basta seguir as orientações abaixo:

1. Em um navegador web acesse <https://integra.ouropreto.ifmg.edu.br>
2. Em "**Esqueceu a sua senha**", clique em "**Clique aqui**" para gerar uma nova, como mostra a imagem:


 **INSTITUTO FEDERAL**
Minas Gerais
Campus Ouro Preto


Autenticação

Usuário: *

Senha: *

Acessar

 **Esqueceu a sua senha?** Se você esqueceu a sua senha, [clique aqui](#) para gerar uma nova.

 **Ainda não possui idIFMG?** Então [clique aqui](#) e faça seu cadastro.

3. No campo **Usuário**, digite o **número de seu RA**. Após, clique em **Confirmar**.

Solicitar nova senha

Caso tenha esquecido a senha, informe seu **usuário** e você receberá em seu e-mail orientações para gerar uma nova senha.

Usuário: *

0012345



Confirmar

Cancelar

4. As informações para recuperação da senha serão enviadas para o seu email.

É importante manter seu email sempre atualizado. Caso contrário, é necessário solicitar a atualização junto à secretaria acadêmica.