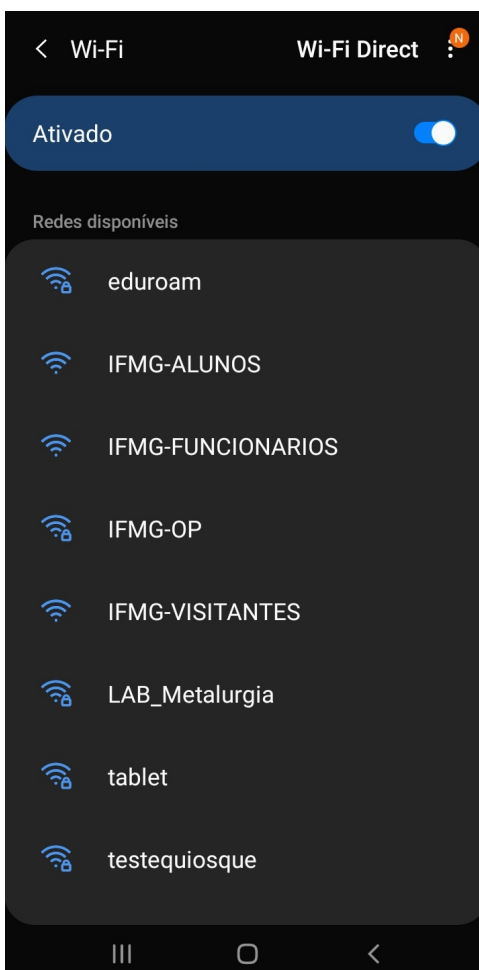


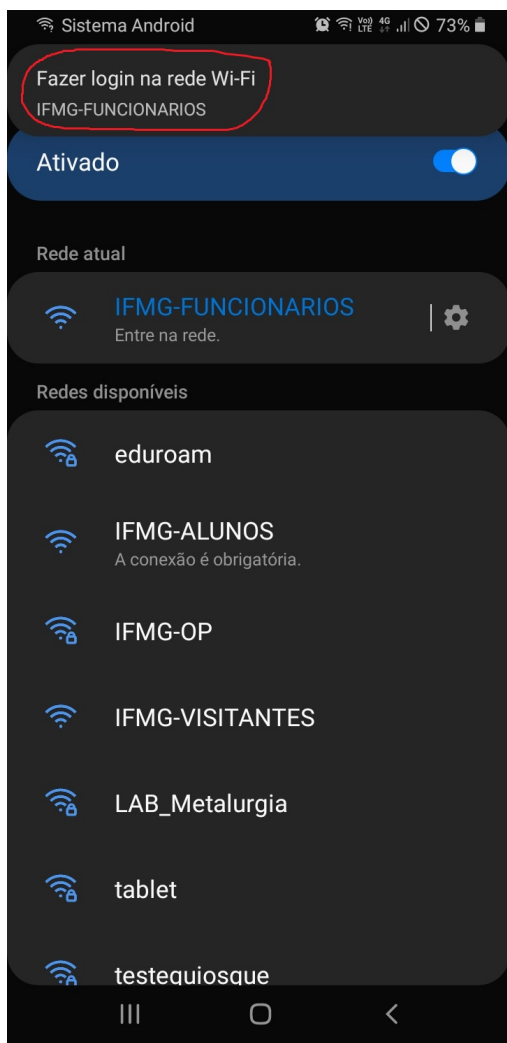
# Como o TAES podem acessar?

**PASSO 1:** Nas configurações de seu celular, selecione a opção **Conexões/Wi-Fi**.

**PASSO 2:** Selecione a rede **IFMG-FUNCIONARIOS**.



**PASSO 3:** Verifique nas notificações de seu celular se há uma mensagem que solicita a realização do login, como mostra a imagem abaixo. Clique sobre esta mensagem.

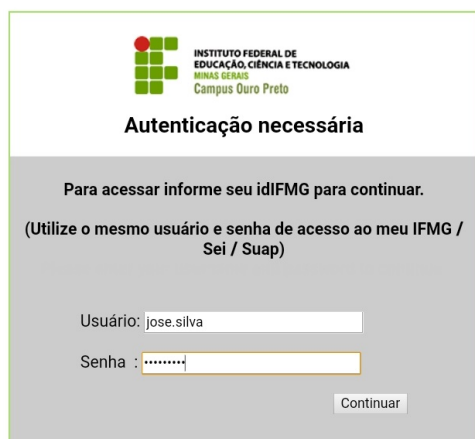


**PASSO 4:** Digite os mesmos dados de acesso ao Portal MeuIFMG e clique em **Continuar**.

**Exemplo:**

**Usuário:** jose.silva

O login de rede e senha, são os mesmos utilizados para acesso ao Conecta/MeuIFMG/SEI.



**Autenticação necessária**

Para acessar informe seu idIFMG para continuar.  
(Utilize o mesmo usuário e senha de acesso ao meu IFMG / Sei / Suap)

Usuário: jose.silva

Senha : .....

Continuar

**PASSO 5:** Aguarde a mensagem de confirmação. A partir daí, navegue normalmente pela internet.

OBSERVAÇÃO: Em caso de problemas com usuário e senha, sugerimos seguir os procedimentos de cadastramento de nova senha disponíveis em <https://manuais.ouropreto.ifmg.edu.br/books/idifmg-login-institucional-ifmg-ouro-preto-sistema-integra/page/esqueci-a-senha-idifmg-como-faco-para-recuperar>

**Dúvidas ou problemas? Procure o Setor de TI do IFMG Campus Ouro Preto!**

Revisão #2

Criado 27 maio 2022 20:23:07 por VIVIANE DE PAULA SILVA

Atualizado 20 setembro 2022 14:47:28 por VIVIANE DE PAULA SILVA