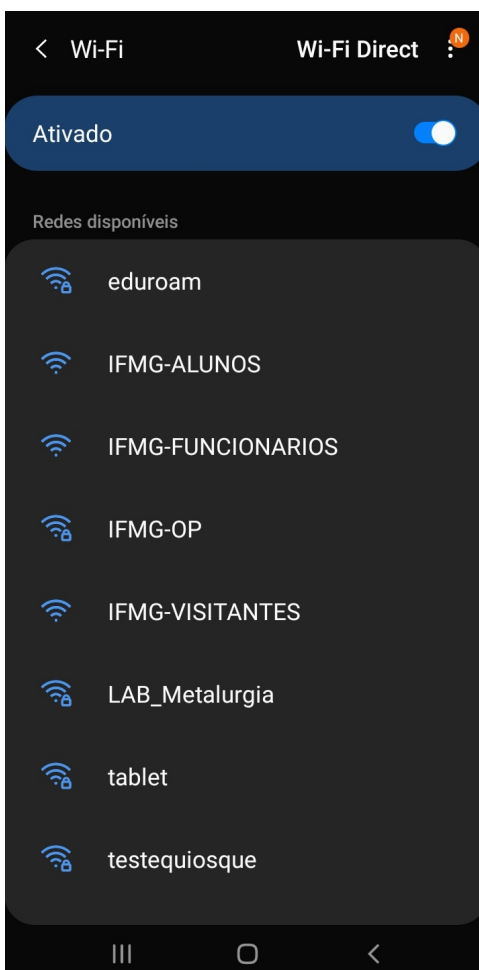


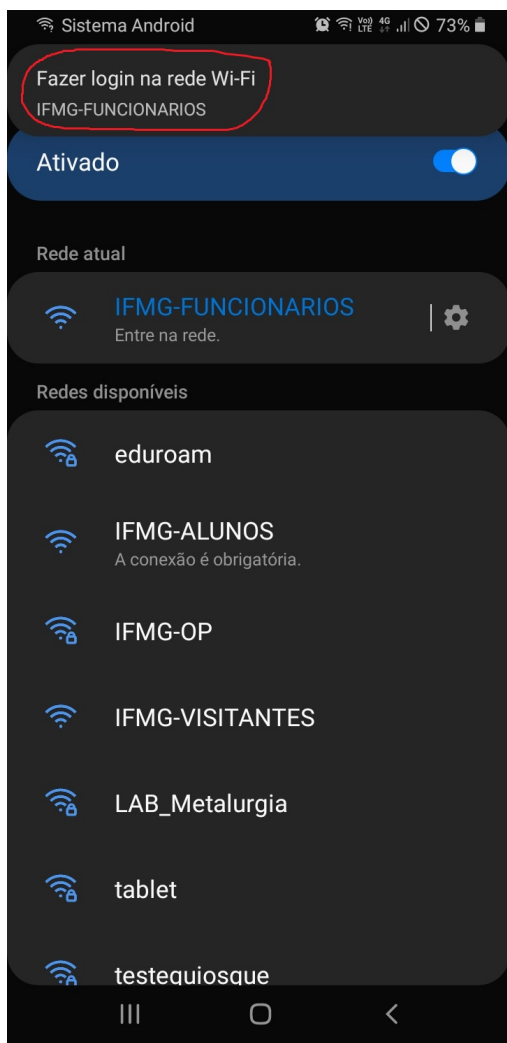
Como o docente pode acessar?

PASSO 1: Nas configurações de seu celular, selecione a opção **Conexões/Wi-Fi**.

PASSO 2: Selecione a rede **IFMG-FUNCIONARIOS**.



PASSO 3: Verifique nas notificações de seu celular se há uma mensagem que solicita a realização do login, como mostra a imagem abaixo. Clique sobre esta mensagem.

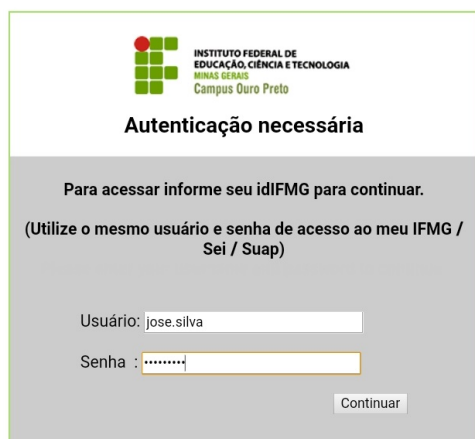


PASSO 4: Digite os mesmos dados de acesso ao Portal MeuIFMG e clique em **Continuar**.

Exemplo:

Usuário: jose.silva

O login de rede e senha, são os mesmos utilizados para acesso ao Conecta/MeuIFMG/SEI.



Autenticação necessária

Para acessar informe seu idIFMG para continuar.
(Utilize o mesmo usuário e senha de acesso ao meu IFMG / Sei / Suap)

Usuário: jose.silva

Senha :

Continuar

PASSO 5: Aguarde a mensagem de confirmação. A partir daí, navegue normalmente pela internet.

OBSERVAÇÃO: Em caso de problemas com usuário e senha, sugerimos seguir os procedimentos de cadastramento de nova senha disponíveis em <https://manuais.ouropreto.ifmg.edu.br/books/meuifmg/page/esqueci-a-senha-posso-cadastrar-uma-senha-nova>.

Dúvidas ou problemas? Procure o Setor de TI do IFMG Campus Ouro Preto!

Revisão #3

Criado 27 maio 2022 20:04:40 por VIVIANE DE PAULA SILVA

Atualizado 20 setembro 2022 14:47:28 por VIVIANE DE PAULA SILVA