

# Conexão à Rede IFMG- FUNCIONÁRIOS

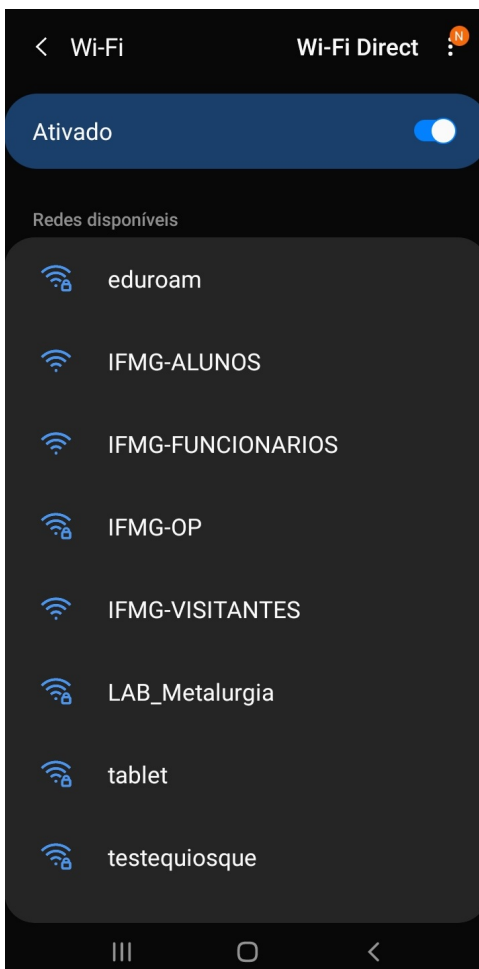
A rede sem fio do IFMG-FUNCIONARIOS permite a navegação na internet por servidores e colaboradores do IFMG Campus Ouro Preto. Sua finalidade é ampliar a disponibilização de internet para fins prioritariamente acadêmicos e administrativos.

- [Como o docente pode acessar?](#)
- [Como o TAES podem acessar?](#)
- [Como colaboradores terceirizados podem acessar?](#)

# Como o docente pode acessar?

**PASSO 1:** Nas configurações de seu celular, selecione a opção **Conexões/Wi-Fi**.

**PASSO 2:** Selecione a rede **IFMG-FUNCIONARIOS**.



**PASSO 3:** Verifique nas notificações de seu celular se há uma mensagem que solicita a realização do login, como mostra a imagem abaixo. Clique sobre esta mensagem.




**PASSO 4:** Digite os mesmos dados de acesso ao Portal MeuIFMG e clique em **Continuar**.

**Exemplo:**

**Usuário:** jose.silva

O login de rede e senha, são os mesmos utilizados para acesso ao Conecta/MeuIFMG/SEI.



The screenshot shows the login interface of the IFMG system. At the top, there is a logo consisting of a 3x3 grid of green squares with a red square in the top-left corner. To the right of the logo, the text reads: "INSTITUTO FEDERAL DE EDUCAÇÃO, CIÊNCIA E TECNOLOGIA", "MINAS GERAIS", and "Campus Ouro Preto". Below the logo, the heading "Autenticação necessária" is displayed. The main content area has a light gray background and contains the following text: "Para acessar informe seu idIFMG para continuar." followed by "(Utilize o mesmo usuário e senha de acesso ao meu IFMG / Sei / Suap)". There are two input fields: "Usuário:" with the text "jose.silva" and "Senha :" with masked characters "\*\*\*\*\*". A "Continuar" button is located at the bottom right of the form.

**PASSO 5:** Aguarde a mensagem de confirmação. A partir daí, navegue normalmente pela internet.

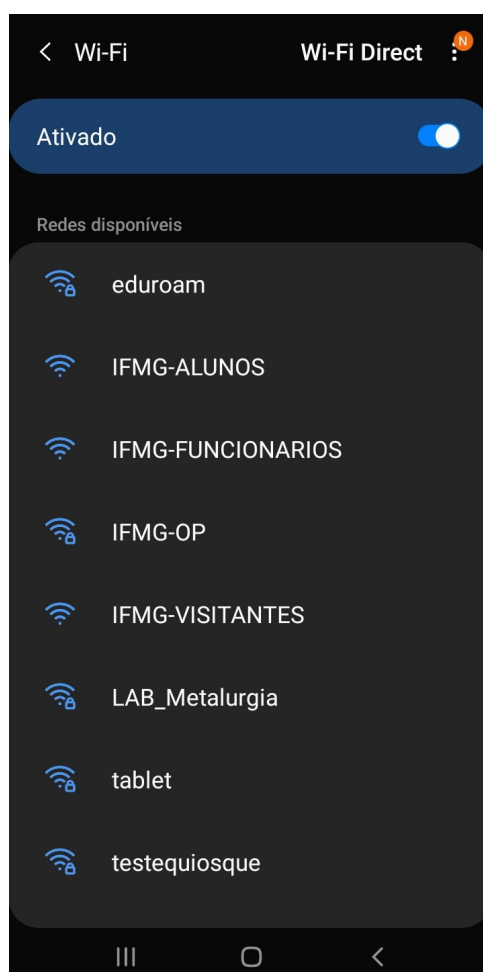
OBSERVAÇÃO: Em caso de problemas com usuário e senha, sugerimos seguir os procedimentos de cadastramento de nova senha disponíveis em <https://manuais.ouropreto.ifmg.edu.br/books/meuifmg/page/esqueci-a-senha-posso-cadastrar-uma-senha-nova>.

**Dúvidas ou problemas? Procure o Setor de TI do IFMG Campus Ouro Preto!**

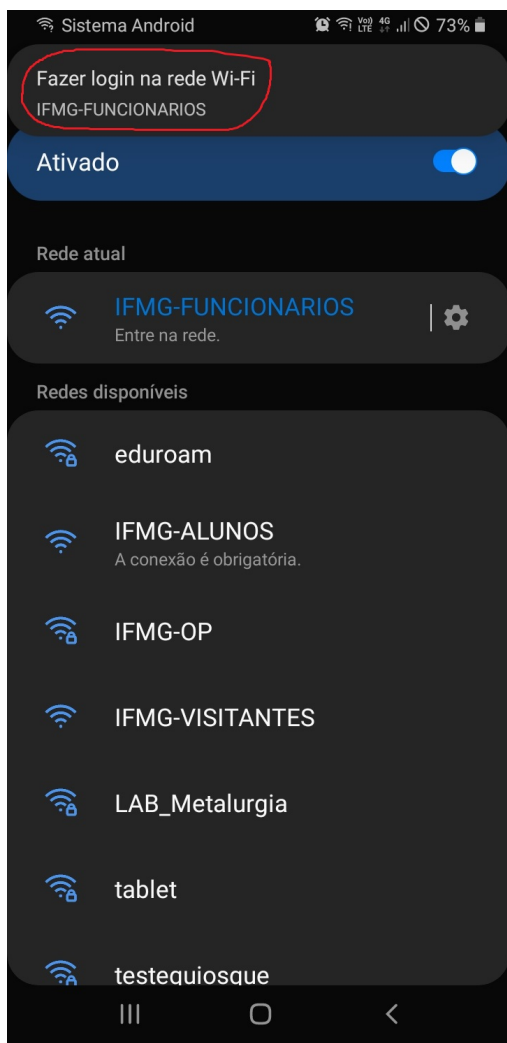
# Como o TAES podem acessar?

**PASSO 1:** Nas configurações de seu celular, selecione a opção **Conexões/Wi-Fi**.

**PASSO 2:** Selecione a rede **IFMG-FUNCIONARIOS**.



**PASSO 3:** Verifique nas notificações de seu celular se há uma mensagem que solicita a realização do login, como mostra a imagem abaixo. Clique sobre esta mensagem.

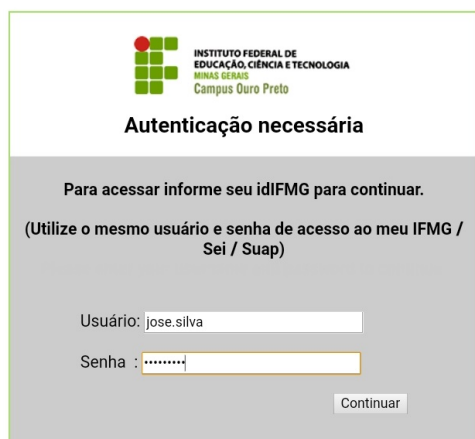


**PASSO 4:** Digite os mesmos dados de acesso ao Portal MeuIFMG e clique em **Continuar**.

**Exemplo:**

**Usuário:** jose.silva

O login de rede e senha, são os mesmos utilizados para acesso ao Conecta/MeuIFMG/SEI.



The screenshot shows the login interface for IFMG. At the top, there is a logo consisting of a 3x3 grid of squares, with the top-left square being red and the others green. To the right of the logo, the text reads: "INSTITUTO FEDERAL DE EDUCAÇÃO, CIÊNCIA E TECNOLOGIA", "MINAS GERAIS", and "Campus Ouro Preto". Below the logo, the heading "Autenticação necessária" is displayed. The main content area has a light gray background and contains the following text: "Para acessar informe seu idIFMG para continuar." followed by "(Utilize o mesmo usuário e senha de acesso ao meu IFMG / Sei / Suap)". There are two input fields: the first is labeled "Usuário:" and contains the text "jose.silva"; the second is labeled "Senha :" and contains seven asterisks. A "Continuar" button is located at the bottom right of the form.

**PASSO 5:** Aguarde a mensagem de confirmação. A partir daí, navegue normalmente pela internet.

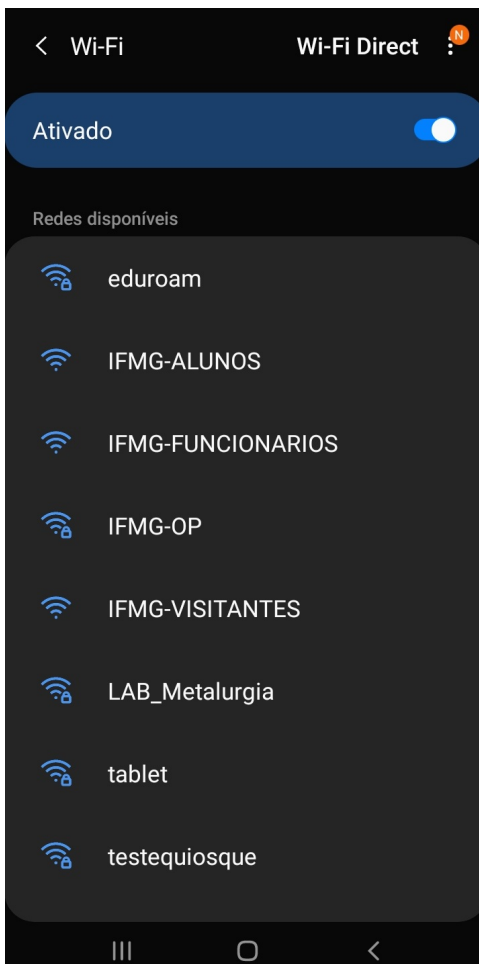
OBSERVAÇÃO: Em caso de problemas com usuário e senha, sugerimos seguir os procedimentos de cadastramento de nova senha disponíveis em <https://manuais.ouropreto.ifmg.edu.br/books/idifmg-login-institucional-ifmg-ouro-preto-sistema-integra/page/esqueci-a-senha-idifmg-como-faco-para-recuperar>

**Dúvidas ou problemas? Procure o Setor de TI do IFMG Campus Ouro Preto!**

# Como colaboradores terceirizados podem acessar?

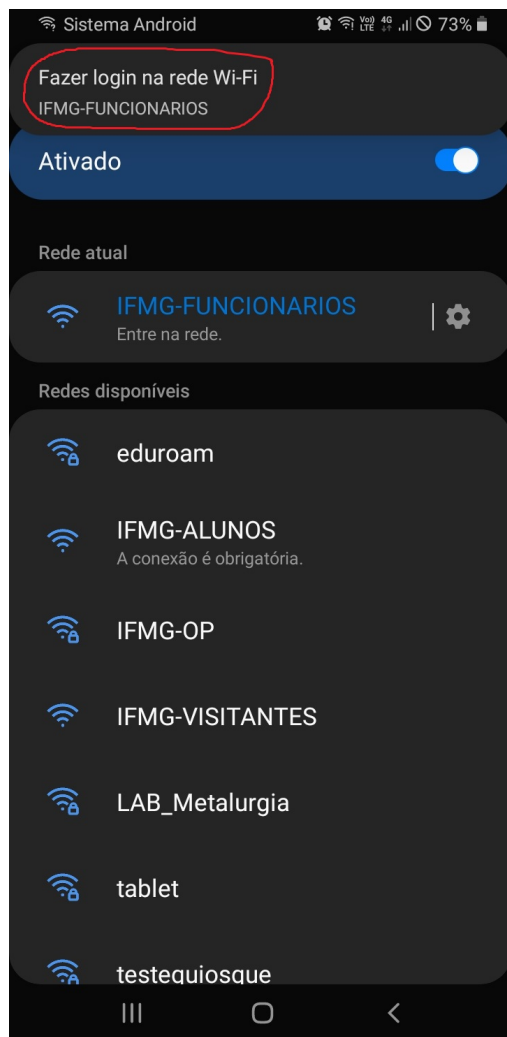
**PASSO 1:** Nas configurações de seu celular, selecione a opção **Conexões/Wi-Fi**.

**PASSO 2:** Selecione a rede **IFMG-FUNCIONARIOS**.





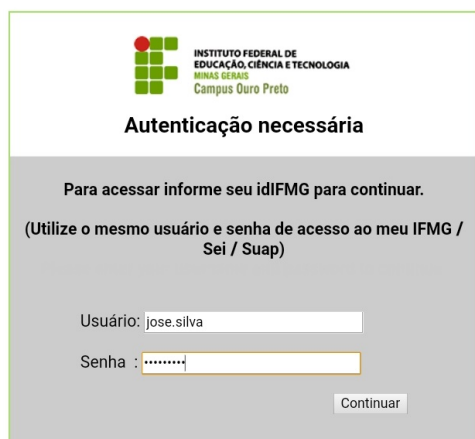
**PASSO 3:** Verifique nas notificações de seu celular se há uma mensagem que solicita a realização do login, como mostra a imagem abaixo. Clique sobre esta mensagem.



**PASSO 4:** Digite os mesmos dados de acesso ao Portal MeuIFMG e clique em **Continuar**.

**Usuário:** jose.silva (visitante) ou G17289 (terceirizado)

O login de rede e senha, são os mesmos utilizados para acesso a computadores e sistema INTEGRA.



The screenshot shows the login interface of the IFMG system. At the top, there is a logo consisting of a 3x3 grid of squares, with the top-left square being red and the others green. To the right of the logo, the text reads: "INSTITUTO FEDERAL DE EDUCAÇÃO, CIÊNCIA E TECNOLOGIA", "MINAS GERAIS", and "Campus Ouro Preto". Below the logo, the heading "Autenticação necessária" is displayed. The main content area has a light gray background and contains the following text: "Para acessar informe seu idIFMG para continuar." followed by "(Utilize o mesmo usuário e senha de acesso ao meu IFMG / Sei / Suap)". There are two input fields: the first is labeled "Usuário:" and contains the text "jose.silva"; the second is labeled "Senha :" and contains seven asterisks. A "Continuar" button is located at the bottom right of the form.

**PASSO 5:** Aguarde a mensagem de confirmação. A partir daí, navegue normalmente pela internet.

OBSERVAÇÃO: Em caso de problemas com usuário e senha, sugerimos seguir os procedimentos de cadastramento de nova senha disponíveis em <https://manuais.ouropreto.ifmg.edu.br/books/idifmg-login-institucional-ifmg-ouro-preto-sistema-integra/page/esqueci-a-senha-idifmg-como-faco-para-recuperar>

**Dúvidas ou problemas? Procure o Setor de TI do IFMG Campus Ouro Preto!**