

Planejamento de atividades

1) Planejar atividades

Para planejar atividades que não sejam regência de aulas ou horários de atendimento, clique na aba correspondente a categoria da atividade que deseja cadastrar e depois clique no botão Adicionar atividades.

Para atividades da categoria Ensino, localize a seção "Demais atividades de Ensino" logo abaixo das regências e dos horários de atendimento como na imagem abaixo e clique em Adicionar atividades.

Ensino

Pesquisa e Inovação



Extensão

Comuns ao Ensino, Pesquisa e Extensão

Gestão e Representação

Regência: Disciplinas e Turmas




Adicionar Regência

#	Disciplina	Turma/Diário	Duração	Carga Horária Semanal	Carga Horária Semestral
 	Sistemas Operacionais	OPAUT2/D04	Anual	1,67	30,00
Carga horária de regência total:				1,67	
Carga horária adicional a regência:*				1,67	
Total (regência + adicional):				3,34	

*Carga horária adicional para preparação, avaliação, gestão do diário de turma, atendimento aos estudantes, participação em conselhos de classe, outras reuniões.



Possui portaria dispensando o cumprimento da carga horária mínima de regência:

Sim

Horários de atendimento ao discente

Adicionar horário de atendimento

#	Dia da Semana	Início	Fim	Modalidade
 	Segunda	08:00	10:00	Presencial

Atenção: A carga horária de atendimento ao discente já está incluída na "Carga horária adicional a regência". Os lançamentos nesta seção não modificam a carga horária semanal.

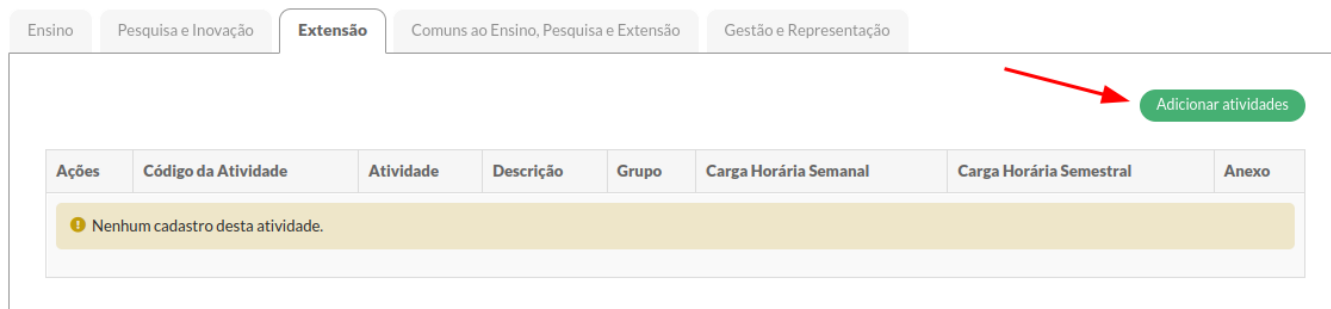
Demais atividades de Ensino

Adicionar atividades

Ações	Código da Atividade	Atividade	Descrição	Grupo	Carga Horária Semanal	Carga Horária Semestral	Anexo
<div><div></div><div>Nenhum cadastro desta atividade.</div></div>							

A imagem abaixo exemplifica a categoria Extensão e o botão para planejar atividades desta categoria.

▼ Atividades



Ações	Código da Atividade	Atividade	Descrição	Grupo	Carga Horária Semanal	Carga Horária Semestral	Anexo
Nenhum cadastro desta atividade.							

Após selecionar a aba desejada e clicar no botão Adicionar atividades, você será direcionado para a tela abaixo para que você localize entre os tipos de atividades desta categoria na tabela de atividades qual você deseja planejar. Nesta tela você pode:

- 1) Cancelar a inclusão e voltar para o seu PIT.
- 2) Caso queira exibir apenas as atividades de um determinado grupo, selecione o grupo e depois clique em Filtrar. Caso após aplicar um filtro por grupo queira remove-lo, clique sobre o x nome do grupo e depois novamente em Filtrar.
- 3) Caso saiba parte do nome da atividade inicie a digitação nesse campo e somente as atividades que possuem esse texto em qualquer parte do seu nome serão exibidas. Após localizar a atividade clique em Filtrar e somente ela será exibida.
- 4) Caso você saiba o código da atividade você pode digita-lo e depois clicar em Filtrar e somente ela será exibida.
- 5) Aplique os filtros desejados.
- 6) Após localizar a atividade que deseja planejar, na linha correspondente clique no botão Selecionar.

Selecione um tipo de atividade de Extensão

FILTROS:

Grupo: Atividade: Código:

▼ Tipos de Atividade

Grupo	Código da atividade	Atividade	Anexo no PIT	Anexo no RIT	Limite semanal para cada atividade	Limite semestral para cada atividade	Número de semanas no semestre	Selecionar atividade
Atuar em programas e projetos de extensão	-	Atuar como membro de equipe em Projeto de Extensão com fomento	Não	Não	8,00	160,00	20	<input type="button" value="Selecionar"/>
Atuar em programas e projetos de extensão	-	Atuar como membro de equipe em Projeto de Extensão sem fomento	Não	Não	6,00	120,00	20	<input type="button" value="Selecionar"/>
Atuar em programas e projetos de extensão	-	Coordenar Programa de Extensão	Não	Não	12,00	240,00	20	<input type="button" value="Selecionar"/>
Atuar em programas e projetos de extensão	-	Coordenar Projeto de Extensão com fomento	Não	Não	16,00	320,00	20	<input type="button" value="Selecionar"/>
Atuar em programas e projetos de extensão	-	Coordenar Projeto de Extensão sem fomento	Não	Não	12,00	240,00	20	<input type="button" value="Selecionar"/>
Atuar em programas e projetos de extensão	-	Serviços tecnológicos prestados no âmbito de projetos institucionais e durante a jornada de trabalho	Não	Não	8,00	160,00	20	<input type="button" value="Selecionar"/>
Atuar em programas e projetos de extensão	-	Submissão de Projeto (não poderá acumular com projeto)	Não	Não	2,00	40,00	20	<input type="button" value="Selecionar"/>
Orientação de empresa junior	-	Orientação de Empresa Junior	Não	Não	2,00	40,00	20	<input type="button" value="Selecionar"/>

Após a seleção do tipo de atividade na tela seguinte você poderá planejar quantas atividades desse tipo desejar. Nessa tela temos:

1) Barra de tarefas com opções para:

- Voltar para a localização de tipos de atividade exibindo somente atividades da mesma categoria;
- Voltar para a localização de tipos de atividade exibindo somente atividades do mesmo grupo;
- Voltar para seu plano individual de trabalho;

2) Dados do tipo de atividade com destaque para o limite semanal para cada atividade deste tipo se houver. Por exemplo, no tipo de atividade Orientação de TCC, caso exista um limite de 2 horas por semana, para cada aluno orientado é possível atribuir 2 horas como carga horária semanal.

3) Orientações para o preenchimento deste tipo de atividade.

4) Atividades deste tipo já planejadas.

5) Botão para adicionar novas atividades deste tipo.

6) Porcentagem da jornada de trabalho já planejada no PIT.

Adicionar Atividade

1

Outras atividades da categoria

Outras atividades do grupo

Voltar para o Plano Individual de Trabalho

Atividade

Atividade: Atuar como membro de equipe em Projeto de Extensão com fomento

Código: -

Grupo: Atuar em programas e projetos de extensão

Categoria: Extensão

Número de
semanas no
semestre

20

Limite semanal
para cada
atividade deste
tipo:

8,00

Orientações para preenchimento desta atividade:

As orientações relativas ao PIT serão emitidas posteriormente

3

Atividades adicionadas

4

5

Adicionar atividade

#	Descrição	Carga Horária Semanal	Carga Horária Semestral	Anexo
Nenhum cadastro desta atividade.				
Total da atividade:			0	

Porcentagem da jornada de trabalho já atingida

8.35% (3,34)

6

Ao clicar em Adicionar atividade, temos novamente as orientações de preenchimento, e o limite semanal para esta atividade se houver. Para planejar a atividade:

Atuar como membro de equipe em Projeto de Extensão com fomento

Orientações para preenchimento desta atividade:

Limite semanal para cada atividade deste tipo: 8,00

Descrição da atividade:

Exemplo: Em uma atividade do tipo "Organização de evento", informe o nome do evento.

* A carga horária
informada é:

☐ Semanal ☐ Semestral

* Carga horária:

Anexo:

Escolher arquivo Nenhum arquivo escolhido

Tamanho máximo permitido: 10.0 MB

Os tipos de arquivos permitidos são: ['.pdf', '.xls', '.xlsx', '.doc', '.docx']

Salvar

- 1) Opcionalmente você pode informar uma descrição para a atividade que facilite sua identificação, por exemplo no caso de uma atividade de organização de evento você pode informar o nome do evento.
- 2) Você deve selecionar se a carga horária que você vai informar corresponde a carga horária desta atividade em uma semana ou em um semestre.
- 3) Informe a carga horária desta atividade em horas, por exemplo para planejar 3 horas e 30 minutos digite 3,5.
- 4) Caso o tipo de atividade exija um anexo, esse campo estará em negrito e conterá um asterisco em vermelho antes de seu nome, nesse caso você somente conseguirá planeja-la se adicionar o anexo que ela solicita. Caso o campo não possua o asterisco a inclusão do anexo é opcional.
- 5) Após preencher o formulário clique em Salvar para concluir o planejamento da atividade.

Caso a atividade possua um limite e você tente informar uma carga horária maior que ele, uma mensagem como na imagem abaixo será exibida e você não conseguirá planejar a atividade antes de alterar a carga horária.

Atuar como membro de equipe em Projeto de Extensão com fomento

Orientações para preenchimento desta atividade:
As orientações relativas ao PIT serão emitidas posteriormente

Limite semanal para cada atividade deste tipo: 8,00

Por favor, corrija os erros abaixo.

Descrição da atividade:

Exemplo: Em uma atividade do tipo "Organização de evento", informe o nome do evento.

* A carga horária informada é:

☒ Semanal ☐ Semestral

* Carga horária:

Este valor ultrapassa o limite semanal para atividades deste tipo.

9,00

Anexo:

Escolher arquivo

Nenhum arquivo escolhido

Tamanho máximo permitido: 10.0 MB

Os tipos de arquivos permitidos são: ['.pdf', '.xls', '.xlsx', '.doc', '.docx']

Salvar

Após clicar em Salvar você retornará para tela anterior com as atividades deste mesmo tipo já planejadas. Nela além de adicionar novas, você pode editar ou excluir uma atividade clicando nos botões correspondentes na linha desejada como indicado na imagem abaixo. A qualquer momento durante o período de elaboração você poderá voltar e adicionar novas atividades deste tipo ou editar/excluir as já planejadas.

Adicionar Atividade

Outras atividades da categoria

Outras atividades do grupo

Voltar para o Plano Individual de Trabalho

Atividade

Atividade: Atuar como membro de equipe em Projeto de Extensão com fomento

Código: -

Grupo: Atuar em programas e projetos de extensão

Categoria: Extensão

Número de
semanas no
semestre

20

Limite semanal
para cada
atividade deste
tipo:

8,00



1 Orientações para preenchimento desta atividade:
As orientações relativas ao PIT serão emitidas posteriormente

Atividades adicionadas

Editar

Excluir

Adicionar atividade

#	Descrição	Carga Horária Semanal	Carga Horária Semestral	Anexo
 	Projeto Enterprise	4,00	80,00	-
Total da atividade:		4,00		

Porcentagem da jornada de trabalho já atingida

18.35% (7,34 horas)

Ao clicar em Excluir será exibida a tela abaixo para que você se certifique que está excluindo a atividade correta e digite sua senha de acesso ao Suap para confirmar a exclusão.

Remover Atividade Docente

Você tem certeza que quer remover Atividade Docente "Projeto Enterprise"? Todos os seguintes itens relacionados serão removidos:

- Atividade Docente: [Projeto Enterprise](#)

Informe sua senha para confirmar a remoção:

* Senha:



Sim, remova

Cancelar

Após concluir os planejamentos desejados para este tipo de atividade você pode voltar para o PIT clicando em "Voltar para o Plano Individual de Trabalho como indicado na imagem abaixo."

Adicionar Atividade

- Outras atividades da categoria
- Outras atividades do grupo
- Voltar para o Plano Individual de Trabalho

Atividade

Atividade: Atuar como membro de equipe em Projeto de Extensão com fomento

Código: -

Grupo: Atuar em programas e projetos de extensão

Categoria: Extensão

Número de
semanas no 20



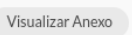


2) Editar atividades planejadas

Para editar uma atividade já planejada clique na aba de sua categoria, e na linha correspondente a atividade que deseja clique no editar como indicado na imagem abaixo.

Atividades

- Ensino
- Pesquisa e Inovação
- Extensão 2
- Comuns ao Ensino, Pesquisa e Extensão
- Gestão e Representação

Adicionar atividades

Ações	Código da Atividade	Atividade	Descrição	Grupo	Carga Horária Semanal	Carga Horária Semestral	Anexo
 	-	Atuar como membro de equipe em Projeto de Extensão com fomento	Projeto Enterprise	Atuar em programas e projetos de extensão	4,00	80,00	
 	-	Coordenar Programa de Extensão	Projeto X	Atuar em programas e projetos de extensão	1,20	24,00	

Na tela seguinte modifique os valores como desejar e clique em Salvar.

Editar Atuar como membro de equipe em Projeto de Extensão com fomento

1 Orientações para preenchimento desta atividade:
As orientações relativas ao PIT serão emitidas posteriormente

Limite semanal para cada atividade deste tipo: 8,00

Descrição da atividade: Projeto Enterprise

Exemplo: Em uma atividade do tipo "Organização de evento", informe o nome do evento.

* A carga horária informada é: ☒ Semanal ☐ Semestral

* Carga horária: 8,00

Anexo: Atualmente: upload/atividade_docente/atividade-docente_2-4595acce376343c2b47b7bb668f048a3.pdf

Modificar: Nenhum arquivo escolhido

Tamanho máximo permitido: 10.0 MB

Os tipos de arquivos permitidos são: ['.pdf', '.xls', '.xlsx', '.doc', '.docx']

Salvar

3) Excluir atividades planejadas

Para excluir uma atividade já planejada clique na aba de sua categoria, e na linha correspondente a atividade que deseja clique no botão com símbolo da lixeira como indicado na imagem abaixo.

Atividades

Ensino





Pesquisa e Inovação

Extensão 2

Comuns ao Ensino, Pesquisa e Extensão

Gestão e Representação

Adicionar atividades

Ações	Código da Atividade	Atividade	Descrição	Grupo	Carga Horária Semanal	Carga Horária Semestral	Anexo
 	-	Atuar como membro de equipe em Projeto de Extensão com fomento	Projeto Enterprise	Atuar em programas e projetos de extensão	8,00	160,00	<input type="button" value="Visualizar Anexo"/>
 	-	Coordenar Programa de Extensão	Projeto X	Atuar em programas e projetos de extensão	1,20	24,00	

Ao clicar em Excluir será exibida a tela abaixo para que você se certifique que está excluindo a atividade correta e digite sua senha de acesso ao Suap para confirmar a exclusão.


Remover Atividade Docente

Você tem certeza que quer remover Atividade Docente "Projeto Enterprise"? Todos os seguintes itens relacionados serão removidos:

- Atividade Docente: [Projeto Enterprise](#)

Informe sua senha para confirmar a remoção:

* Senha:



Sim, remova

Cancelar

Após concluir o planejamento de atividades você pode [finalizar o PIT e enviar para avaliação da área/departamento](#) ou se quiser ir para outra parte desse manual utilize o menu a esquerda.

Revisão #5

Criado 1 setembro 2022 13:13:53 por Welber Ribeiro da Silva

Atualizado 6 setembro 2022 12:56:16 por Welber Ribeiro da Silva