

# Horários de atendimento ao discente

## 1) Adicionar horário de atendimento ao discente



Após acessar um PIT, na aba Ensino clique em Adicionar horário de atendimento como demonstrado na imagem abaixo.

### ▼ Atividades




**Ensino** Pesquisa e Inovação Extensão Comuns ao Ensino, Pesquisa e Extensão Gestão e Representação

▼ Regência: Disciplinas e Turmas

Adicionar Regência


#	Disciplina	Turma/Diário	Duração	Carga Horária Semanal	Carga Horária Semestral
 	Sistemas Operacionais	OPAUT2/D04	Anual	1,67	30,00
Carga horária de regência total:				1,67	
Carga horária adicional a regência:*				1,67	
Total (regência + adicional):				3,34	

\*Carga horária adicional para preparação, avaliação, gestão do diário de turma, atendimento aos estudantes, participação em conselhos de classe, outras reuniões.

Possui portaria dispensando o cumprimento da carga horária mínima de regência: ☒ Sim   

▼ Horários de atendimento ao discente

Adicionar horário de atendimento

#	Dia da Semana	Início	Fim	Modalidade
 Nenhum horário cadastrado.				

Na próxima tela preencha o formulário e clique em Salvar.

## Adicionar Horário de Atendimento ao Discente

\* Dia da semana:

\* Início:

Formato 00:00

\* Fim:

Formato 00:00

\* Modalidade:

Salvar





A carga horária de atendimento ao discente já está incluída na "Carga horária adicional a regência", por isso os lançamentos nesta seção não modificam a carga horaria semanal.

## 2) Editar horário de atendimento ao discente

Na linha correspondente ao horário que deseja alterar clique no botão Editar como indicado na imagem abaixo.

### Horários de atendimento ao discente

Adicionar horário de atendimento

#	Dia da Semana	Início	Fim	Modalidade
 	Segunda	08:00	10:00	Presencial
 	Terça	14:00	16:00	Híbrido

ⓘ **Atenção:** A carga horária de atendimento ao discente já está incluída na "Carga horária adicional a regência". Os lançamentos nesta seção não modificam a carga horaria semanal.

Faça as alterações que desejar e após clique em Salvar.

## Editar Segunda 08:00:00 a 10:00:00

[Ajuda](#)

* Dia da semana:	Segunda
* Início:	08:00:00
	Formato 00:00
* Fim:	10:00:00
	Formato 00:00
* Modalidade:	Presencial





[Salvar](#)


### 3) Excluir horário de atendimento

Na linha correspondente ao horário que deseja excluir clique no botão com ícone da lixeira como indicado na imagem abaixo.

#### Horários de atendimento ao discente

[Adicionar horário de atendimento](#)

#	Dia da Semana	Início	Fim	Modalidade
 	Segunda	08:00	10:00	Presencial
 	Terça	14:00	16:00	Híbrido

 **Atenção:** A carga horária de atendimento ao discente já está incluída na "Carga horária adicional a regência". Os lançamentos nesta seção não modificam a carga horária semanal.

Na tela seguinte, confira se é realmente esse horário que você deseja excluir e então digite sua senha de acesso ao Suap, e após clique em "Sim, remova" para confirmar a remoção.


## Remover Horário de Atendimento

Você tem certeza que quer remover Horário de Atendimento "Segunda 08:00:00 a 10:00:00"? Todos os seguintes itens relacionados serão removidos:

- Horário de Atendimento: [Segunda 08:00:00 a 10:00:00](#)

Informe sua senha para confirmar a remoção:

\* Senha:



Sim, remova

Cancelar

Na sequência você pode [planejar as demais atividades](#) ou se quiser ir para outra parte desse manual utilize o menu a esquerda.

---

Revisão #3

Criado 1 setembro 2022 13:11:04 por Welber Ribeiro da Silva

Atualizado 6 setembro 2022 12:54:49 por Welber Ribeiro da Silva