

# Alteração de Senha - Dúvidas Frequentes

- Aluno - Alterar senha MeuIFMG, IdIFMG, Moodle, Office365, etc.
- Alunos FIC- Alterar Senha do idIFMG(Integra) e rede Wi-Fi
- Docente - Alterar senha MeuIFMG, Moodle, Office365, etc.
- TAES, Estagiários e Visitantes - Alterar Senha do SEI, SUAP, idIFMG(Integra)
- Estagiários - Alterar Senha do IdIFMG(Integra), Wi-Fi, Computadores, entre outros.
- TAES, Estagiários e Visitantes - Recuperar Senha do SEI, SUAP, IdIFMG(Integra)
- Trocando senha meuIFMG pelo celular

# Aluno - Alterar senha

## MeuIFMG, IdIFMG, Moodle, Office365, etc.

1 - Acesse o endereço: <https://meu.ifmg.edu.br/Corpore.Net/Login.aspx?autoload=false>

Conforme imagem abaixo, digite o usuário e senha e clique no botão "**Acessar**".

Seja bem vindo ao meuIFMG, para acessar as informações acadêmicas faça o login abaixo.

**LOGIN MEU IFMG**

**Faça o login**

Usuário ou Email: RA

Senha: ..... digite a senha

Esqueceu sua senha?

**Acessar**

clique em Acessar

**INFORMAÇÕES**

**Atenção:** Navegadores homologados: Mozilla Firefox e Internet Explorer  
Para acessar o MeuIFMG utilize as credenciais informadas abaixo:

**Aluno:**

- Login: RA (Registro Acadêmico do Aluno) ou e-mail.
- Senha: Senha enviada para o e-mail do aluno.

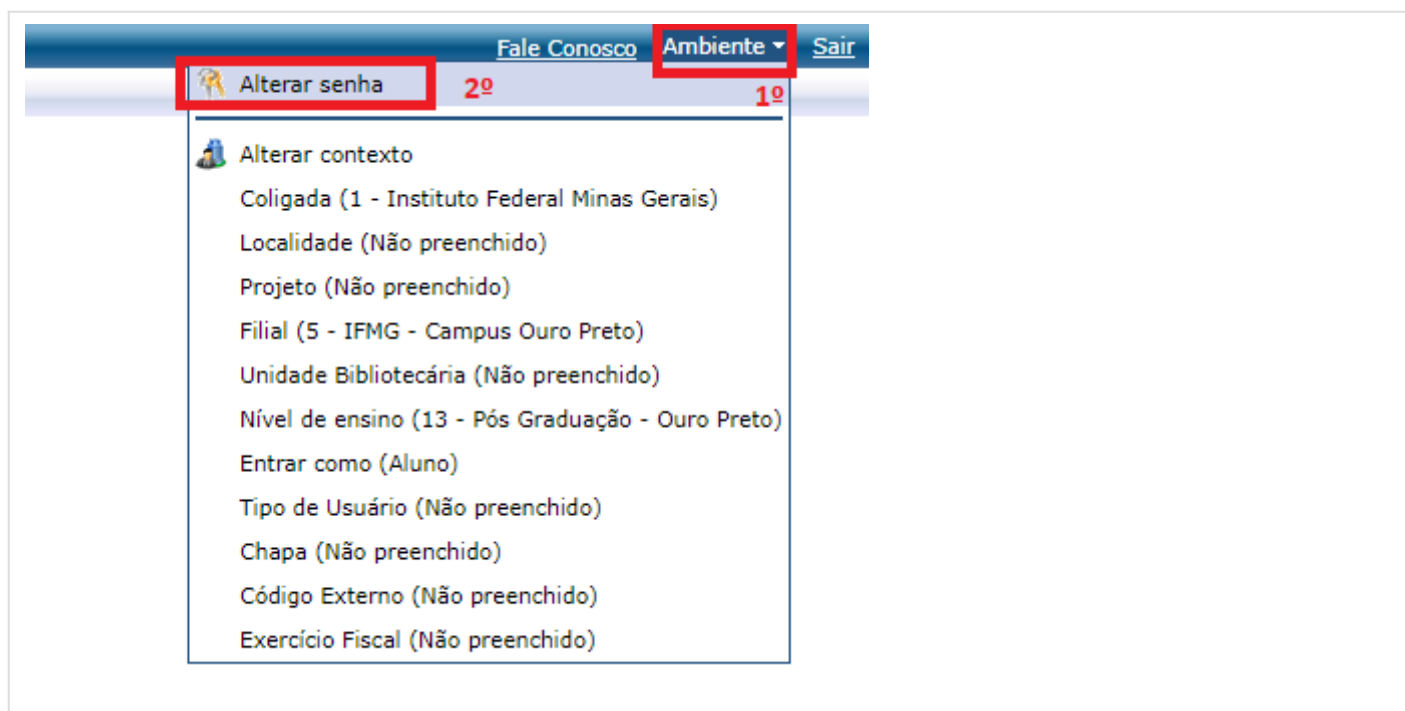
**Servidor:**

- Usuário: Usuário ou e-mail do servidor
- Senha: Senha enviada para o e-mail do servidor.

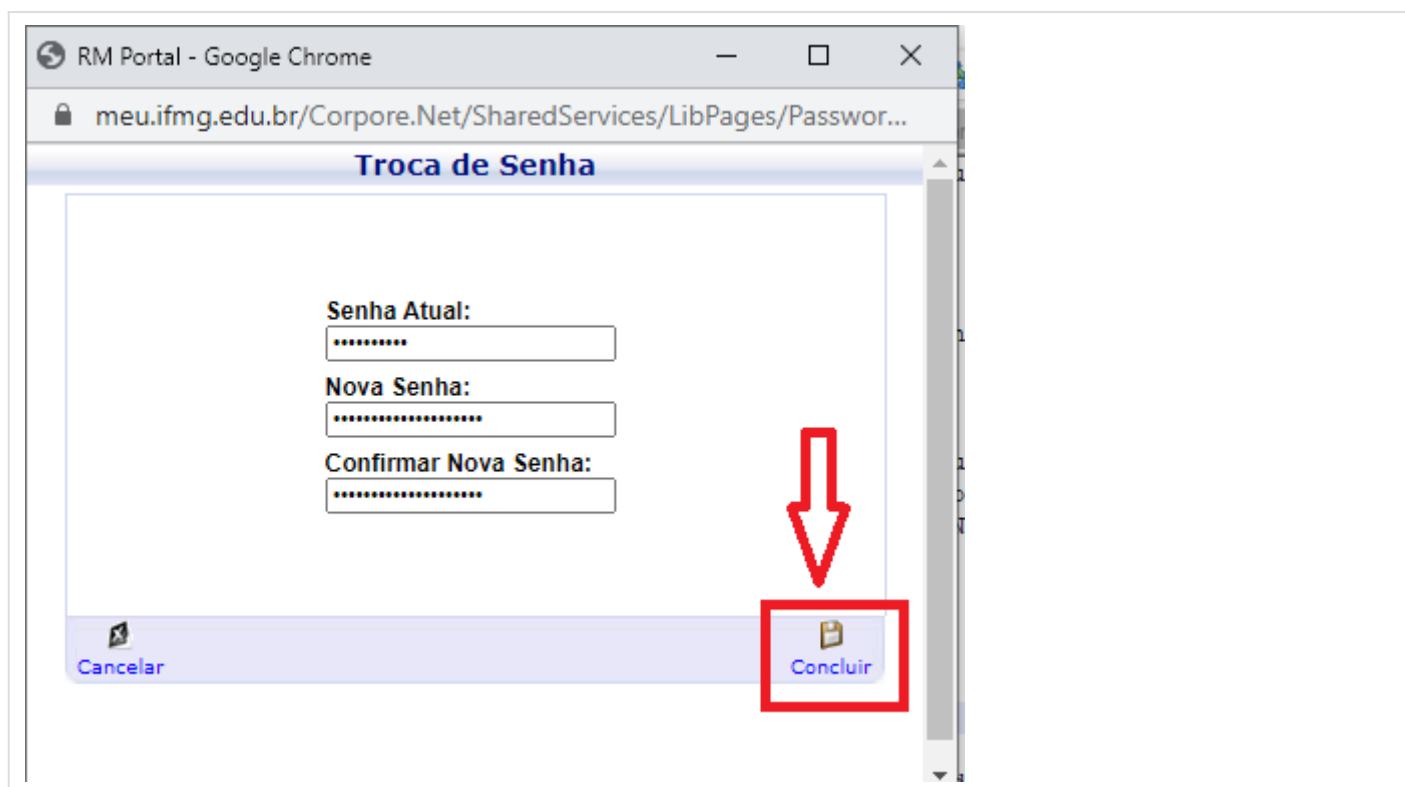
Obs: Caso você não possua as credenciais de acesso ou não recebeu o e-mail, entre em contato com a secretaria acadêmica do seu campus e solicite usuário e senha de acesso ao MeuIFMG.

**INSTITUTO FEDERAL MINAS GERAIS**

2 - Clique em "**Ambiente**" e em seguida clique em "**Alterar senha**", conforme imagem abaixo.



**3** - Preencha os campos **Senha Atual**, **Nova Senha** e **Confirmar Nova Senha**, em seguida, clique no botão "**Concluir**".



**4** - Após clicar em "**Concluir**" irá aparecer um prompt, conforme imagem abaixo, clique no botão "**OK**".

meu.ifmg.edu.br diz

Senha alterada com sucesso!



**Parabéns! Sua senha foi alterada com sucesso.**

**Aguarde até 1 hora para que os sistemas  
sincronizem a nova senha.**

# Alunos FIC- Alterar Senha do idIFMG(Integra) e rede Wi-Fi

1 - Acesse o endereço: <https://integra.ouropreto.ifmg.edu.br/auth/alterarsenha> e clique no link “**clique aqui**”, destacado abaixo.



 **INSTITUTO FEDERAL**  
Minas Gerais  
Campus Ouro Preto

## Autenticação

Usuário: \*

Senha: \*

**Acessar**

 **Esqueceu a sua senha?** Se você esqueceu a sua senha, [clique aqui](#) para gerar uma nova.

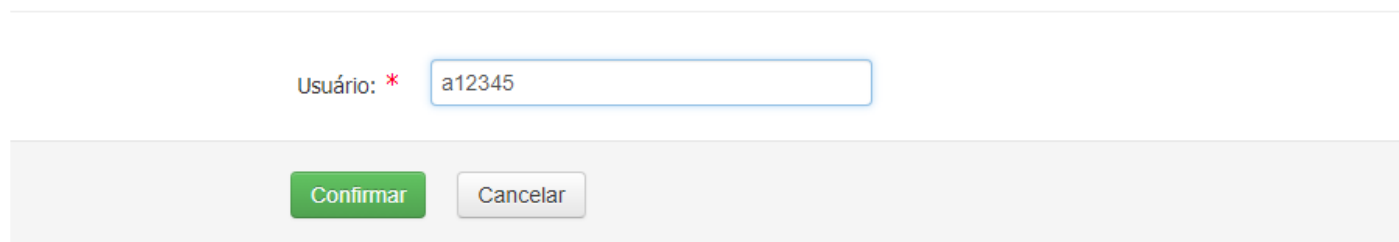
 **Ainda não possui idIFMG?** Então [clique aqui](#) e faça seu cadastro.

Ativ

2 - Na tela que se apresenta, informe seu usuário e clique no botão “**Confirmar**”.

## Solicitar nova senha

Caso tenha esquecido a senha, informe seu **usuário** e você receberá em seu e-mail orientações para gerar uma nova senha.



Usuário: \*

**Confirmar** **Cancelar**

**3** - Após clicar no botão confirmar, será enviado uma mensagem para seu e-mail. Abra-a e clique em “**clique aqui**”, conforme imagem ilustrativa abaixo.

#### idIFMG - Campus Ouro Preto

Recebemos uma solicitação de recuperação de senha para seu idIFMG

Caso você realmente tenha a necessidade de recuperar sua senha [clique aqui](#) ou copie e cole no seu navegador o seguinte endereço: <https://integra.ouropreto.ifmg.edu.br/auth/recuperasenha/chave/3d23e656/a825d5582fd2e5f02fd2e5f> . lte uma nova senha.

Caso você não tenha feito a solicitação desconsidere esse email.

Email automático, não é necessário responde-lo.

**4** - Siga as orientações para gerar a nova senha e clique no botão “**Confirmar**”.

#### Recuperação de senha

##### Orientações para gerar a nova senha:

- A senha não poderá possuir partes do nome da pessoa ou usuário;
- A senha deve conter no mínimo 8 caracteres, sendo obrigatório o uso de letras minúsculas, maiúsculas, e números. Caracteres especiais são opcionais.
- Esse sistema não altera a senha de acesso ao Meu IFMG. Caso não lembre sua senha do Meu IFMG, clique em *Esqueceu sua senha* em <https://meu.ifmg.edu.br/> .

Senha segura.

Digite a nova senha \*

Digite a nova senha novamente \*

Confirmar

Cancelar

**5** - Parabéns! Você conseguiu alterar sua senha!

**Aguarde até 30 minutos para que o sistema sincronize a nova senha.**

# Docente - Alterar senha MeuIFMG, Moodle, Office365, etc.

1 - Acesse o endereço: <https://meu.ifmg.edu.br/Corpore.Net/Login.aspx?autoload=false>

Conforme imagem abaixo, digite o usuário e senha e clique no botão "**Acessar**".

Seja bem vindo ao meuIFMG, para acessar as informações acadêmicas faça o login abaixo.

LOGIN MEU IFMG


### Faça o login

Usuário ou Email

Senha

[Esqueceu sua senha?](#)

clique em Acessar



**INSTITUTO FEDERAL  
MINAS GERAIS**

### INFORMAÇÕES

**Atenção:** Navegadores homologados: Mozilla Firefox e Internet Explorer  
Para acessar o MeuIFMG utilize as credenciais informadas abaixo:

**Aluno:**

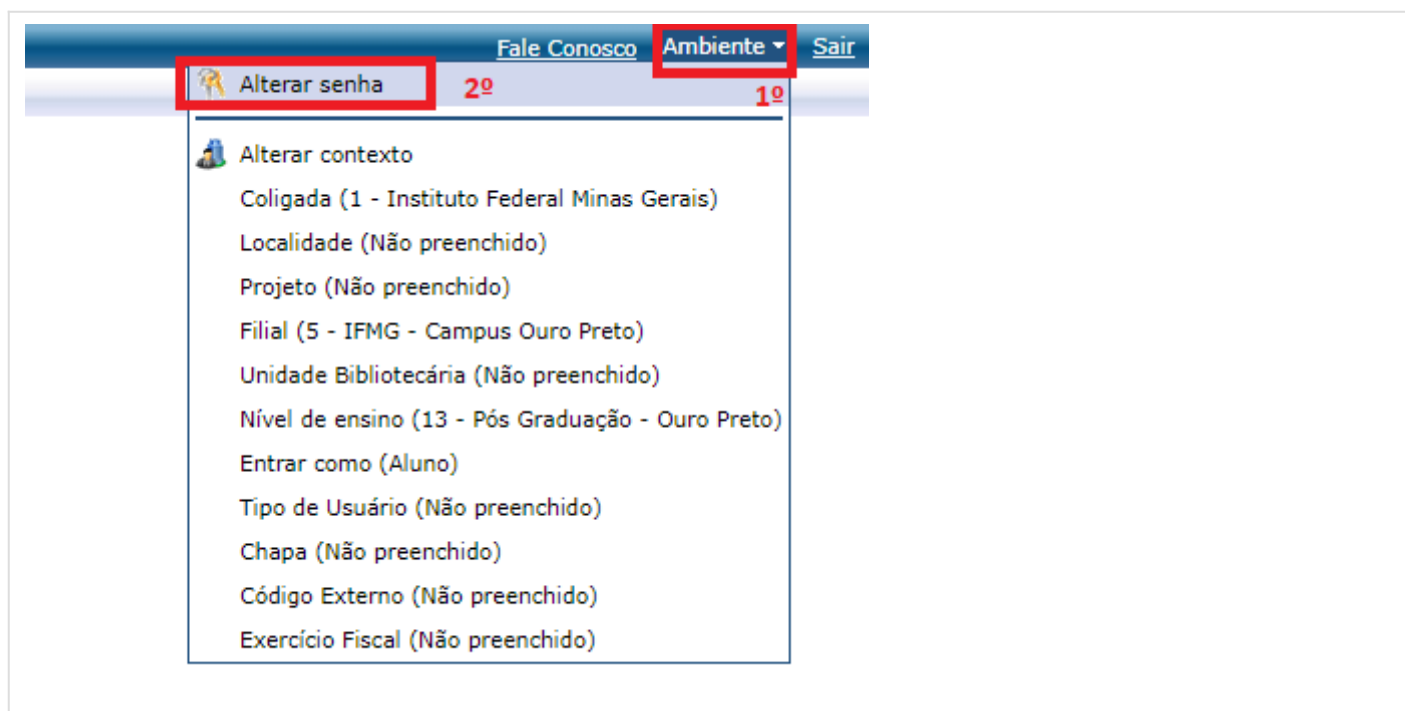
- Login: RA (Registro Acadêmico do Aluno) ou e-mail.
- Senha: Senha enviada para o e-mail do aluno.

**Servidor:**

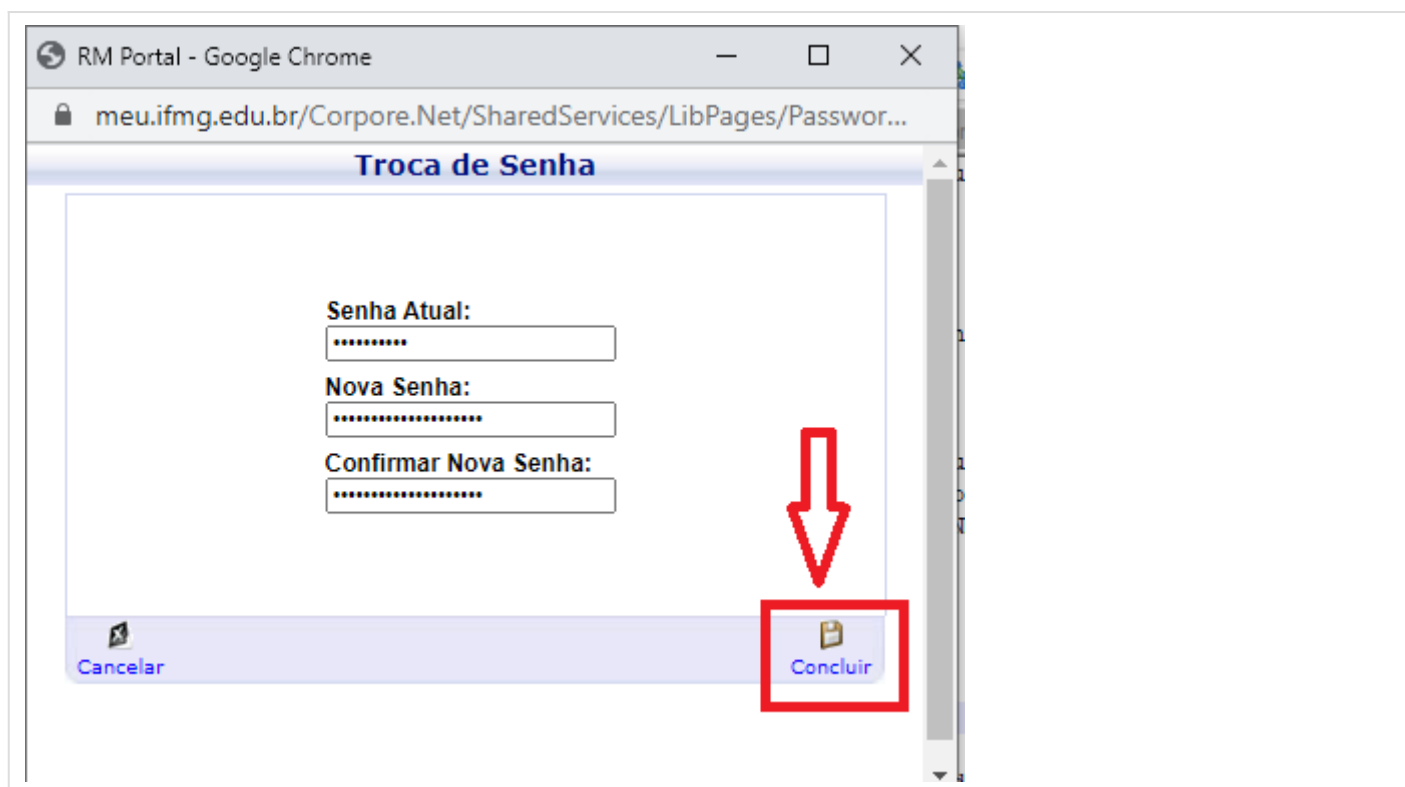
- Usuário: Usuário ou e-mail do servidor
- Senha: Senha enviada para o e-mail do servidor.

Obs: Caso você não possua as credenciais de acesso ou não recebeu o e-mail, entre em contato com a secretaria acadêmica do seu campus e solicite usuário e senha de acesso ao MeuIFMG.

2 - Clique em "**Ambiente**" e em seguida clique em "**Alterar senha**", conforme imagem abaixo.



**3** - Preencha os campos **Senha Atual**, **Nova Senha** e **Confirmar Nova Senha**, em seguida, clique no botão "**Concluir**".



**4** - Após clicar em "**Concluir**" irá aparecer um prompt, conforme imagem abaixo, clique no botão "**OK**".



meu.ifmg.edu.br diz

Senha alterada com sucesso!



**OBSERVAÇÃO:** A senha para acesso a computadores e Wi-Fi (idIFMG) deve ser alterada pelo sistema Integra: <https://integra.ouopreto.ifmg.edu.br/>

**Parabéns! Sua senha foi alterada com sucesso.**

**Aguarde até 1 hora para que os sistemas  
sincronizem a nova senha.**

# TAES, Estagiários e Visitantes - Alterar Senha do SEI, SUAP, idIFMG(Integra)

1 - Acesse o endereço: <https://integra.ouropreto.ifmg.edu.br/auth/alterarsenha> e clique no link “**clique aqui**”, destacado abaixo.

 **INSTITUTO FEDERAL**  
Minas Gerais  
Campus Ouro Preto

**Autenticação**

Usuário: \*

Senha: \*

**Acessar**

 **Esqueceu a sua senha?** Se você esqueceu a sua senha, [clique aqui](#) para gerar uma nova.

 **Ainda não possui idIFMG?** Então [clique aqui](#) e faça seu cadastro.


Ativ

2 - Na tela que se apresenta, informe seu usuário e clique no botão “**Confirmar**”.

**Solicitar nova senha**

Caso tenha esquecido a senha, informe seu **usuário** e você receberá em seu e-mail orientações para gerar uma nova senha.

Usuário: \*

 **Confirmar** Cancelar

**3** - Após clicar no botão confirmar, será enviado um e-mail para seu e-mail institucional nome.sobrenome@ifmg.edu.br similar ao abaixo. Abra o e-mail recebido e clique em “**clique aqui**”, conforme imagem ilustrativa abaixo.

#### idIFMG - Campus Ouro Preto

Recebemos uma solicitação de recuperação de senha para seu idIFMG.

Caso você realmente tenha a necessidade de recuperar sua senha [clique aqui](#) ou copie e cole no seu navegador o seguinte endereço: <https://integra.ouropreto.ifmg.edu.br/auth/recuperasenha/chave/3d23e6567a825d5582fd2e5f02fd2e5f>, crie uma nova senha.

Caso você não tenha feito a solicitação desconsidere esse email.

Email automático, não é necessário respondê-lo.

**4** - Siga as orientações para gerar a nova senha e clique no botão “**Confirmar**”.

#### Recuperação de senha

##### Orientações para gerar a nova senha:

- A senha não poderá possuir partes do nome da pessoa ou usuário;
- A senha deve conter no mínimo 8 caracteres, sendo obrigatório o uso de letras minúsculas, maiúsculas, e números. Caracteres especiais são opcionais.
- Esse sistema não altera a senha de acesso ao Meu IFMG. Caso não lembre sua senha do Meu IFMG, clique em *Esqueceu sua senha* em <https://meu.ifmg.edu.br/>.

Senha segura.

Digite a nova senha \*

\*\*\*\*\*

Digite a nova senha novamente \*

\*\*\*\*\*

Confirmar

Cancelar

**5** - Parabéns! Você conseguiu alterar sua senha de acesso do SEI, SUAP, Integra, etc

**Aguarde até 30 minutos para que o sistema sincronize a nova senha.**

# Estagiários - Alterar Senha do IdIFMG(Integra), Wi-Fi, Computadores, entre outros.

1 - Acesse o endereço: <https://integra.ouopreto.ifmg.edu.br/auth/alterarsenha> e clique no link “**clique aqui**”, destacado abaixo.



**INSTITUTO FEDERAL**  
Minas Gerais  
Campus Ouro Preto

**Autenticação**

Usuário: \*

Senha: \*

**Acessar**

 **Esqueceu a sua senha?** Se você esqueceu a sua senha, [clique aqui](#) para gerar uma nova.

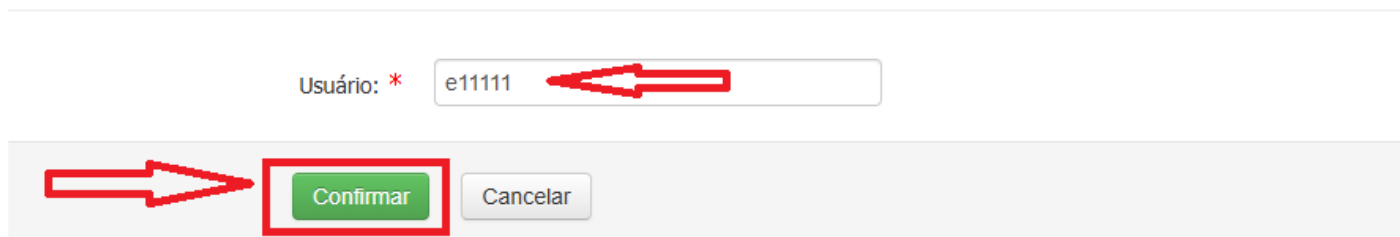
 **Ainda não possui idIFMG?** Então [clique aqui](#) e faça seu cadastro.

Ativ

2 - Na tela exibida, informe seu usuário e clique no botão '**Confirmar**'.

## Solicitar nova senha

Caso tenha esquecido a senha, informe seu **usuário** e você receberá em seu e-mail orientações para gerar uma nova senha.



Usuário: \*

**Confirmar** Cancelar

**3** - Após clicar no botão 'Confirmar', um e-mail será enviado para o seu endereço de e-mail. Abra o e-mail recebido e clique em “**clique aqui**”, conforme imagem ilustrativa abaixo.

#### idIFMG - Campus Ouro Preto

Recebemos uma solicitação de recuperação de senha para seu idIFMG

Caso você realmente tenha a necessidade de recuperar sua senha [clique aqui](#) ou copie e cole no seu navegador o seguinte endereço: <https://integra.ouropreto.ifmg.edu.br/auth/recuperasenha/chave/3d23eb567a825d5582fd2e5f02fd2e5f>, crie uma nova senha.

Caso você não tenha feito a solicitação desconsidere esse email.

Email automático, não é necessário responde-lo.

**4** - Siga as orientações para gerar a nova senha e clique no botão “**Confirmar**”.

#### Recuperação de senha

##### Orientações para gerar a nova senha:

- A senha não poderá possuir partes do nome da pessoa ou usuário;
- A senha deve conter no mínimo 8 caracteres, sendo obrigatório o uso de letras minúsculas, maiúsculas, e números. Caracteres especiais são opcionais.
- Esse sistema não altera a senha de acesso ao Meu IFMG. Caso não lembre sua senha do Meu IFMG, clique em *Esqueceu sua senha* em <https://meu.ifmg.edu.br/>.

Senha segura.

Digite a nova senha \*

Digite a nova senha novamente \*

Confirmar

Cancelar

**5** - Parabéns! Você conseguiu alterar sua senha de acesso ao Integra, Computadores, Wi-Fi, entre outros sistemas.

**Aguarde até 30 minutos para que o sistema sincronize a nova senha.**

# TAES, Estagiários e Visitantes - Recuperar Senha do SEI, SUAP, IdIFMG(Integra)

1 - Acesse o endereço: <https://integra.ouropreto.ifmg.edu.br/auth/alterarsenha> e clique no link “**clique aqui**”, destacado abaixo.



 **INSTITUTO FEDERAL**  
Minas Gerais  
Campus Ouro Preto

**Autenticação**

Usuário: \*

Senha: \*

**Acessar**

 **Esqueceu a sua senha?** Se você esqueceu a sua senha, [clique aqui](#) para gerar uma nova.

 **Ainda não possui idIFMG?** Então [clique aqui](#) e faça seu cadastro.

Ativ

2 - Na tela que se apresenta, informe seu usuário e clique no botão “**Confirmar**”.

**IMPORTANTE:** **estagiários** utilizam como Usuário uma combinação da letra “**e** minúsculo” com os 5 ou 6 primeiros dígitos do CPF. Exemplo: **e12345** ou **e123456**

**terceirizados** utilizam como Usuário uma combinação da letra “**t** minúscula” com os 5 ou 6 primeiros dígitos do CPF. Exemplo: **t12345** ou **t123456**

## Solicitar nova senha

Caso tenha esquecido a senha, informe seu **usuário** e você receberá em seu e-mail orientações para gerar uma nova senha.

Usuário: \* nome.sobrenome



Confirmar

Cancelar

**3** - Após clicar no botão confirmar, será enviado um mensagem de e-mail para o e-mail cadastrado no Integra similar ao abaixo. Abra o e-mail recebido e clique em “**clique aqui**”, conforme imagem ilustrativa abaixo.

### idIFMG - Campus Ouro Preto



Recebemos uma solicitação de recuperação de senha para seu idIFMG.

Caso você realmente tenha a necessidade de recuperar sua senha [clique aqui](#) ou copie e cole no seu navegador o seguinte endereço: <https://integra.ouropreto.ifmg.edu.br/auth/recuperasenha/chave/3d29e6567a825d5582fd2e5f02fd2e5f>. Crie uma nova senha.

Caso você não tenha feito a solicitação desconsidere esse email.

Email automático, não é necessário responde-lo.

**4** - Siga as orientações para gerar a nova senha e clique no botão “**Confirmar**”.

### Recuperação de senha

#### Orientações para gerar a nova senha:

- A senha não poderá possuir partes do nome da pessoa ou usuário;
- A senha deve conter no mínimo 8 caracteres, sendo obrigatório o uso de letras minúsculas, maiúsculas, e números. Caracteres especiais são opcionais.
- Esse sistema não altera a senha de acesso ao Meu IFMG. Caso não lembre sua senha do Meu IFMG, clique em *Esqueceu sua senha* em <https://meu.ifmg.edu.br/>.

Senha segura.

Digite a nova senha \*

\*\*\*\*\*

Digite a nova senha novamente \*

\*\*\*\*\*

Confirmar

Cancelar

**5** - Parabéns! Você conseguiu alterar sua senha de acesso aos sistemas Office 365 (MS-Teams), SEI, Integra, etc.

**Aguarde até 30 minutos para que o sistema sincronize a nova senha.**





# Trocando senha meuIFMG pelo celular

## Apresentação

Este documento contém instruções para troca de senha do usuário de rede no Meu IFMG pelo **celular**.

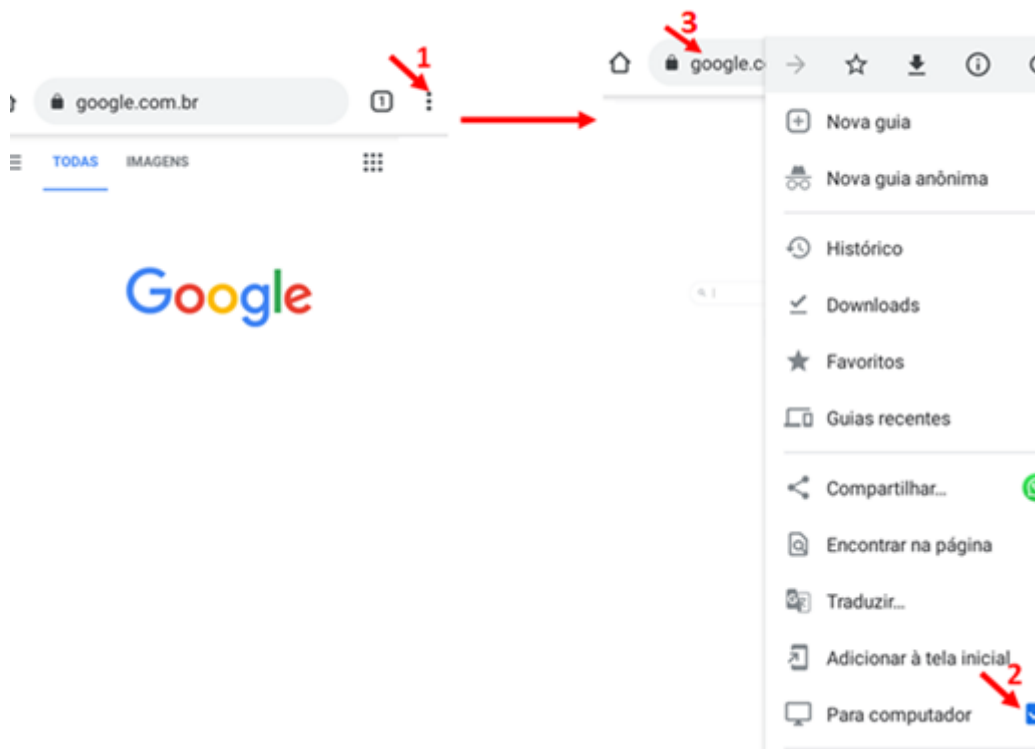
## Trocando senha pelo celular

Siga os passos abaixo para **trocar a senha no Meu IFMG pelo celular no navegador Chrome**.

1. Copie o link abaixo:

[https://meu.ifmg.edu.br/Corpore.Net/SharedServices/LibPages/RecoverPassConfirmation.aspx?UserCaption=5LK%5c9F%5c3D%5c023%5c5B&ConfirmationCaption=%5c7B%5cFAbP%5c06%5c11Q%5c7C&RecoverContainerClassName=ASP.login\\_aspx,%20App\\_Web\\_pyy3xdmh,%20Version=0.0.0.0,%20Culture=neutral,%20PublicKeyToken=null&RecoverInitializeMethodName=GetRecoverPassServer&ServiceAlias=PRODUCAO](https://meu.ifmg.edu.br/Corpore.Net/SharedServices/LibPages/RecoverPassConfirmation.aspx?UserCaption=5LK%5c9F%5c3D%5c023%5c5B&ConfirmationCaption=%5c7B%5cFAbP%5c06%5c11Q%5c7C&RecoverContainerClassName=ASP.login_aspx,%20App_Web_pyy3xdmh,%20Version=0.0.0.0,%20Culture=neutral,%20PublicKeyToken=null&RecoverInitializeMethodName=GetRecoverPassServer&ServiceAlias=PRODUCAO)

2) Abra o **navegador Chrome** no celular, clique nos três pontinhos no canto superior direito (posição 1 - Figura 1), marque “Para computador” (posição 2 - Figura 1), cole o link no campo de endereço (posição 3 - Figura 1).



3) Preencha seu RA (7 dígitos) no campo “Usuário”, seu e-mail no campo “Email” e clique em “Concluir”.

A screenshot of a web form titled 'Recuperação de senha' (Password Recovery). The form has two input fields: 'Usuário' (User) and 'Email'. Below the 'Email' field is a blue button with a document icon and the text 'Concluir' (Finish).

4) Abra o e-mail que você receberá e repita o procedimento: copie o link recebido no e-mail, abra o navegador, marque a opção “Para computador”, cole o link, preencha os campos com a nova senha e clique em “Concluir”.

## Troca de Senha

Prezado Usuário,

A senha não poderá possuir partes do nome da pessoa ou usuário e deverá possuir no mínimo **6** caracteres sendo obrigatoriamente **letras, números, e caracteres especiais ou letras maiúsculas**. Exemplo: ifmg123EDU

**Nova Senha:**

**Confirmar Nova Senha:**



Concluir